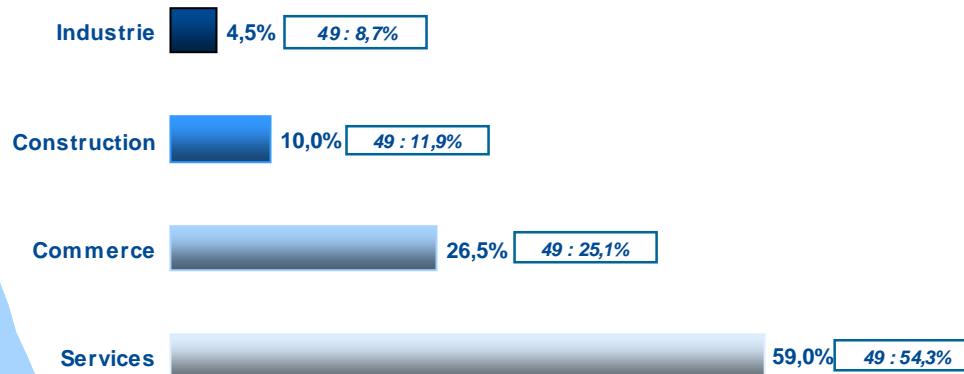


Angers Loire Métropole

39,0% des créations du département en 2009

	CA Angers Loire Métropole	Maine-et-Loire	Pays de la Loire
Nombre d'établissements 2009	12 654	34 662	166 937
Nombre de créations 2009	2 176	5 586	28 028
Evolution nombre de créations 2008/2009	+61%	+63%	+63%
Evolution nombre de créations 2000/2009	+168%	+171%	160%
Taux de création 2009	17,2%	16,1%	16,8%
Sans salarié au démarrage	89,5%	90,2%	91,0%
Nombre de défaillances 2009	204	534	2 252
Evolution nombre de défaillances 2000/2009	+91%	+77%	+91%
Taux de défaillance 2009	1,61%	1,54%	1,35%

Répartition des créations d'établissements par secteur d'activité



Top 5 des communes les plus créatrices	Nombre de créations
1- Angers	1 248
2- Trélazé	115
3- Les Ponts-de-Cé	103
4- Avrillé	79
5- Saint-Barthélémy-d'Anjou	72

Source : fichiers INSEE, traitement CCI de Maine-et-Loire, 2011

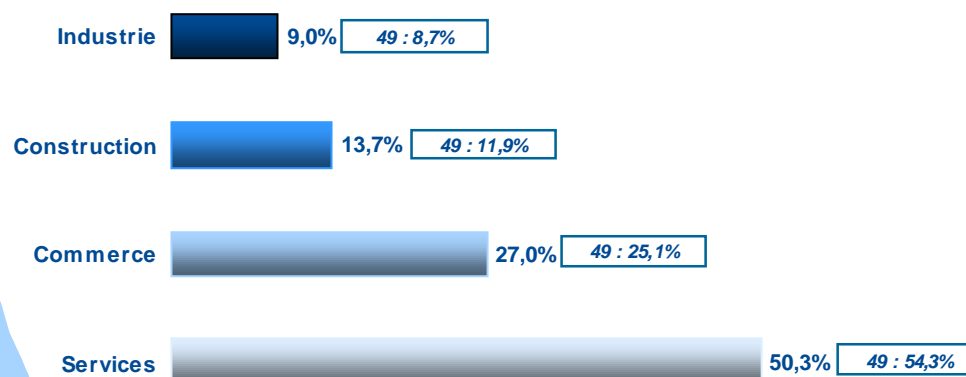


Communauté d'agglomération du Choletais

10,3% des créations du département en 2009

	CA Choletais	Maine-et-Loire	Pays de la Loire
Nombre d'établissements 2009	4 188	34 662	166 937
Nombre de créations 2009	575	5 586	28 028
Evolution nombre de créations 2008/2009	+49%	+63%	+63%
Evolution nombre de créations 2000/2009	+126%	+171%	160%
Taux de création 2009	13,7%	16,1%	16,8%
Sans salarié au démarrage	84,2%	90,2%	91,0%
Nombre de défaillances 2009	84	534	2 252
Evolution nombre de défaillances 2000/2009	+140%	+77%	+91%
Taux de défaillance 2009	2,01%	1,54%	1,35%

Répartition des créations d'établissements par secteur d'activité



Top 5 des communes les plus créatrices	Nombre de créations
1- Cholet	438
2- La Séguinière	34
3- Trémentines	16
4- Le May-sur-Sèvre	14
5- La Romagne	12

Source : fichiers INSEE, traitement CCI de Maine-et-Loire, 2011

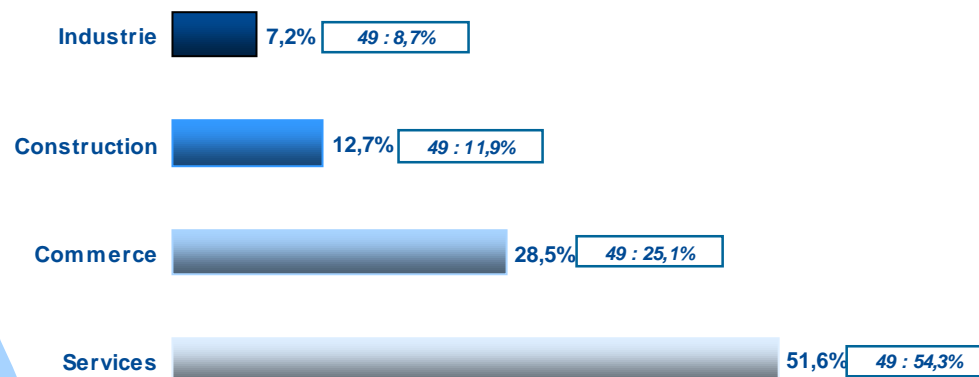


Communauté d'Agglomération de Saumur Loire Développement

9,1% des créations du département en 2009

	CA Saumur Loire Développement	Maine-et-Loire	Pays de la Loire
Nombre d'établissements 2009	3 055	34 662	166 937
Nombre de créations 2009	432	5 586	28 028
Evolution nombre de créations 2008/2009	+57%	+63%	+63%
Evolution nombre de créations 2000/2009	+131%	+171%	160%
Taux de création 2009	14,1%	16,1%	16,8%
Sans salarié au démarrage	90,3%	90,2%	91,0%
Nombre de défaillances 2009	42	534	2 252
Evolution nombre de défaillances 2000/2009	+75%	+77%	+91%
Taux de défaillance 2009	1,37%	1,54%	1,35%

Répartition des créations d'établissements par secteur d'activité



Top 5 des communes les plus créatrices	Nombre de créations
1- Saumur	223
2- Montreuil-Bellay	26
3- Vivy	20
4- Brain-sur-Allonnes	19
5- Allonnes	18

Source : fichiers INSEE, traitement CCI de Maine-et-Loire, 2011

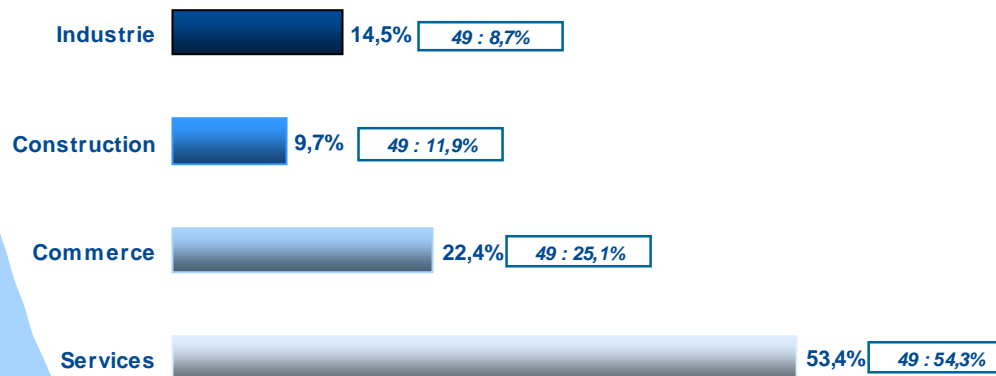


Communauté de Communes Loire Layon

3,0% des créations du département en 2009

	CC Loire Layon	Maine-et-Loire	Pays de la Loire
Nombre d'établissements 2009	994	34 662	166 937
Nombre de créations 2009	165	5 586	28 028
Evolution nombre de créations 2008/2009	+51%	+63%	+63%
Evolution nombre de créations 2000/2009	+206%	+171%	160%
Taux de création 2009	16,6%	16,1%	16,8%
Sans salarié au démarrage	93,9%	90,2%	91,0%
Nombre de défaillances 2009	11	534	2 252
Evolution nombre de défaillances 2000/2009	+57%	+77%	+91%
Taux de défaillance 2009	1,11%	1,54%	1,35%

Répartition des créations d'établissements par secteur d'activité



Top 5 des communes les plus créatrices	Nombre de créations
1- Chalonnes-sur-Loire	44
2- Saint-Georges-sur-Loire	26
3- Rochefort-sur-Loire	19
4- Ingrandes	16
5- Champtocé-sur-Loire	13

Source : fichiers INSEE, traitement CCI de Maine-et-Loire, 2011

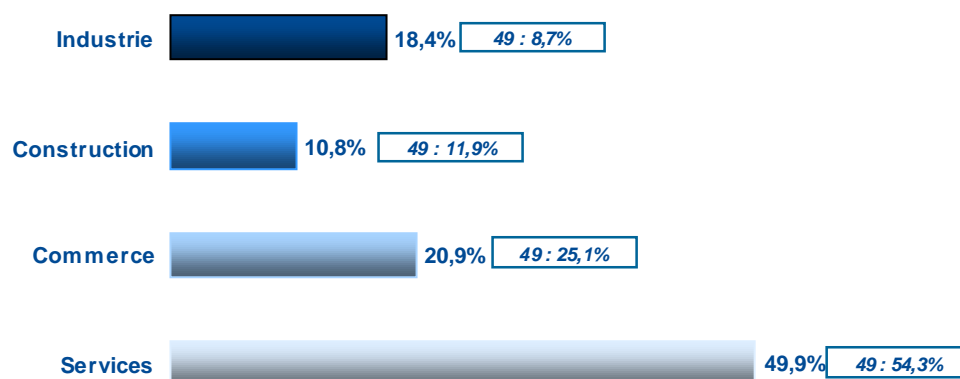


Communauté de Communes de la Région de Chemillé

2,8% des créations du département en 2009

	CC Région de Chemillé	Maine-et-Loire	Pays de la Loire
Nombre d'établissements 2009	829	34 662	166 937
Nombre de créations 2009	158	5 586	28 028
Evolution nombre de créations 2008/2009	+95%	+63%	+63%
Evolution nombre de créations 2000/2009	+276%	+171%	160%
Taux de création 2009	19,1%	16,1%	16,8%
Sans salarié au démarrage	83,5%	90,2%	91,0%
Nombre de défaillances 2009	9	534	2 252
Evolution nombre de défaillances 2000/2009	+50%	+77%	+91%
Taux de défaillance 2009	1,09%	1,54%	1,35%

Répartition des créations d'établissements par secteur d'activité



Top 5 des communes les plus créatrices	Nombre de créations
1- Chemillé	66
2- Melay	13
3- La Tourlandry	12
4- Saint-Georges-les-Gardes	10
4- Chanzeaux	10

Source : fichiers INSEE, traitement CCI de Maine-et-Loire, 2011

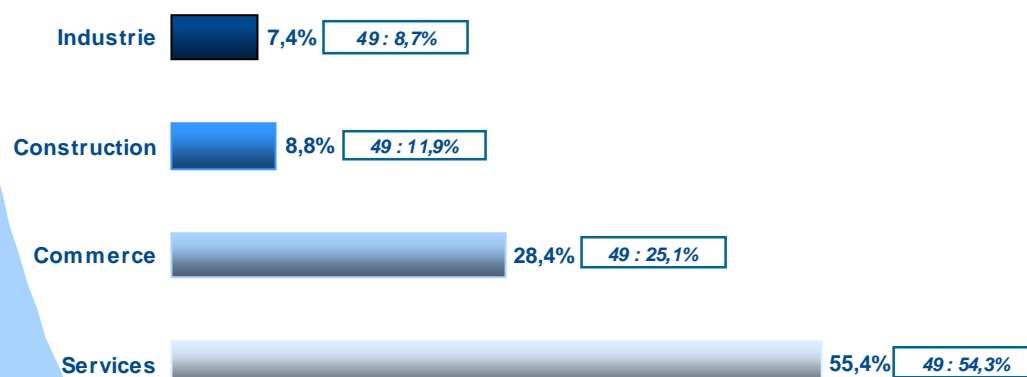


Communauté de Communes Loire Aubance

2,6% des créations du département en 2009

	CC Loire Aubance	Maine-et-Loire	Pays de la Loire
Nombre d'établissements 2009	709	34 662	166 937
Nombre de créations 2009	148	5 586	28 028
Evolution nombre de créations 2008/2009	+103%	+63%	+63%
Evolution nombre de créations 2000/2009	+280%	+171%	160%
Taux de création 2009	20,9%	16,1%	16,8%
Sans salarié au démarrage	89,2%	90,2%	91,0%
Nombre de défaillances 2009	9	534	2 252
Evolution nombre de défaillances 2000/2009	350%	+77%	+91%
Taux de défaillance 2009	1,27%	1,54%	1,35%

Répartition des créations d'établissements par secteur d'activité



Top 5 des communes les plus créatrices	Nombre de créations
1- Brissac-Quincé	31
2- Juigné-sur-Loire	21
3- Saint-Jean-des-Mauvrets	18
4- Vauchrézien	15
5- Blaison-Gohier	14

Source : fichiers INSEE, traitement CCI de Maine-et-Loire, 2011

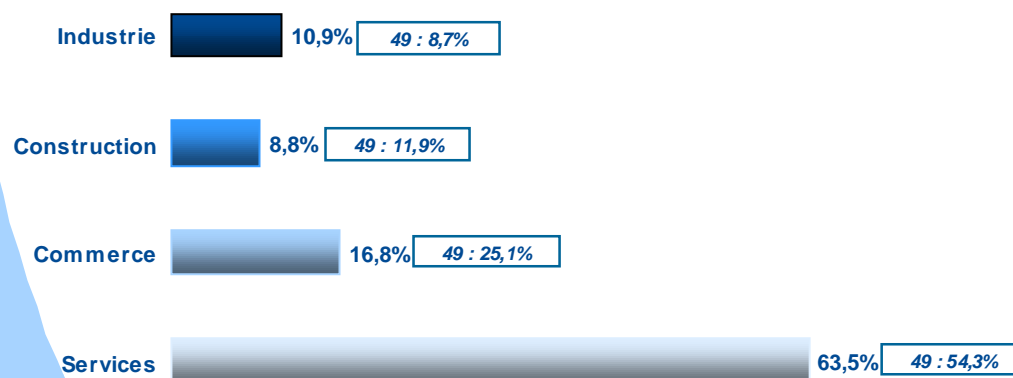


Communauté de Communes Moine-et-Sèvre

2,5% des créations du département en 2009

	CC Moine-et-Sèvre	Maine-et-Loire	Pays de la Loire
Nombre d'établissements 2009	964	34 662	166 937
Nombre de créations 2009	137	5 586	28 028
Evolution nombre de créations 2008/2009	+58%	+63%	+63%
Evolution nombre de créations 2000/2009	+163%	+171%	160%
Taux de création 2009	14,2%	16,1%	16,8%
Sans salarié au démarrage	90,5%	90,2%	91,0%
Nombre de défaillances 2009	8	534	2 252
Evolution nombre de défaillances 2000/2009	+167%	+77%	+91%
Taux de défaillance 2009	0,83%	1,54%	1,35%

Répartition des créations d'établissements par secteur d'activité



Top 5 des communes les plus créatrices	Nombre de créations
1- Saint-Macaire-en-Mauges	45
2- Saint-André-de-la-Marche	21
3- Saint-Germain-sur-Moine	17
4- Montfaucon	14
5- Tillières	9

Source : fichiers INSEE, traitement CCI de Maine-et-Loire, 2011

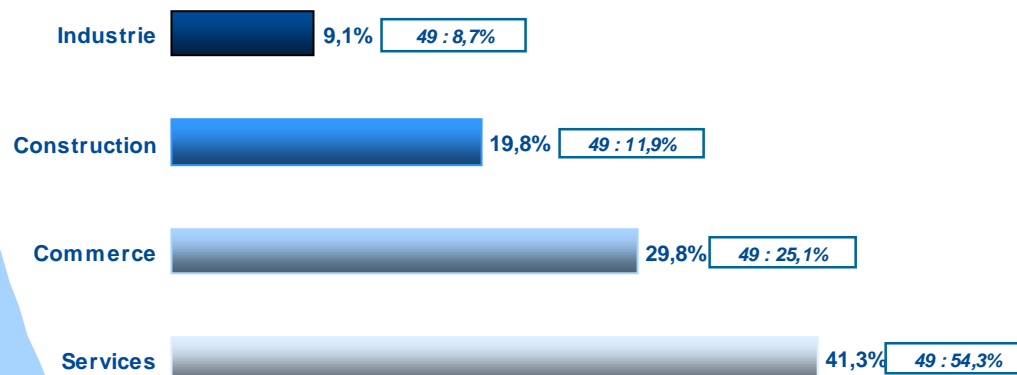


Communauté de Communes Loire Longué

2,2% des créations du département en 2009

	CC Loire Longué	Maine-et-Loire	Pays de la Loire
Nombre d'établissements 2009	789	34 662	166 937
Nombre de créations 2009	121	5 586	28 028
Evolution nombre de créations 2008/2009	+59%	+63%	+63%
Evolution nombre de créations 2000/2009	+181%	+171%	160%
Taux de création 2009	15,3%	16,1%	16,8%
Sans salarié au démarrage	92,6%	90,2%	91,0%
Nombre de défaillances 2009	10	534	2 252
Evolution nombre de défaillances 2000/2009	+43%	+77%	+91%
Taux de défaillance 2009	1,27%	1,54%	1,35%

Répartition des créations d'établissements par secteur d'activité



Top 5 des communes les plus créatrices	Nombre de créations
1- Longué-Jumelles	34
2- Les Rosiers-sur-Loire	24
3- Vernantes	17
4- Saint-Philbert-du-Peuple	10
5- Saint-Martin-de-la-Place	9

Source : fichiers INSEE, traitement CCI de Maine-et-Loire, 2011

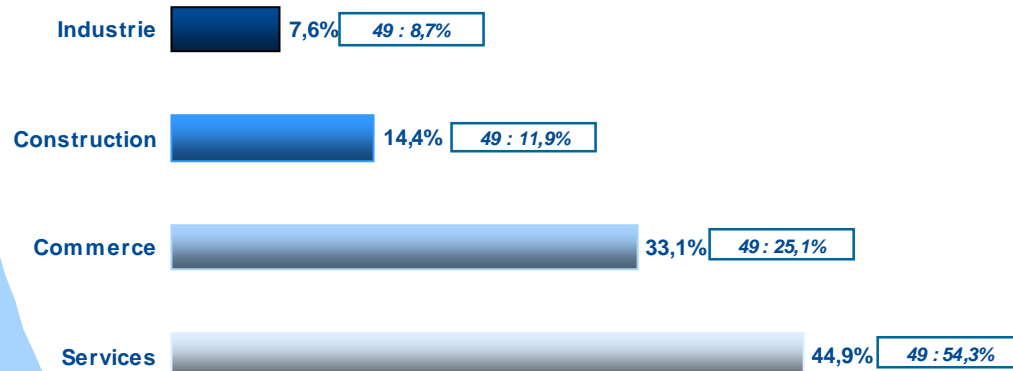


Communauté de Communes de Beaufort-en-Anjou

2,1% des créations du département en 2009

	CC Beaufort-en-Anjou	Maine-et-Loire	Pays de la Loire
Nombre d'établissements 2009	530	34 662	166 937
Nombre de créations 2009	118	5 586	28 028
Evolution nombre de créations 2008/2009	+115%	+63%	+63%
Evolution nombre de créations 2000/2009	+354%	+171%	160%
Taux de création 2009	22,3%	16,1%	16,8%
Sans salarié au démarrage	89,8%	90,2%	91,0%
Nombre de défaillances 2009	5	534	2 252
Evolution nombre de défaillances 2000/2009	0%	+77%	+91%
Taux de défaillance 2009	0,94%	1,54%	1,35%

Répartition des créations d'établissements par secteur d'activité



Top 5 des communes les plus créatrices	Nombre de créations
1- Beaufort-en-Vallée	57
2- Mazé	37
3- Fontaine-Guérin	7
4- Brion	6
4- Gée	6

Source : fichiers INSEE, traitement CCI de Maine-et-Loire, 2011




Communauté de Communes du Centre Mauges

2,1% des créations du département en 2009

	CC Centre Mauges	Maine-et-Loire	Pays de la Loire
Nombre d'établissements 2009	963	34 662	166 937
Nombre de créations 2009	116	5 586	28 028
Evolution nombre de créations 2008/2009	+28%	+63%	+63%
Evolution nombre de créations 2000/2009	+252%	+171%	160%
Taux de création 2009	12,0%	16,1%	16,8%
Sans salarié au démarrage	94,8%	90,2%	91,0%
Nombre de défaillances 2009	12	534	2 252
Evolution nombre de défaillances 2000/2009	+33%	+77%	+91%
Taux de défaillance 2009	1,25%	1,54%	1,35%

Répartition des créations d'établissements par secteur d'activité



Top 5 des communes les plus créatrices	Nombre de créations
1- Beaupréau	40
2- Gesté	17
3- Jallais	15
4- Andrezé	12
5- Bégrolles-en-Mauges	11

Source : fichiers INSEE, traitement CCI de Maine-et-Loire, 2011

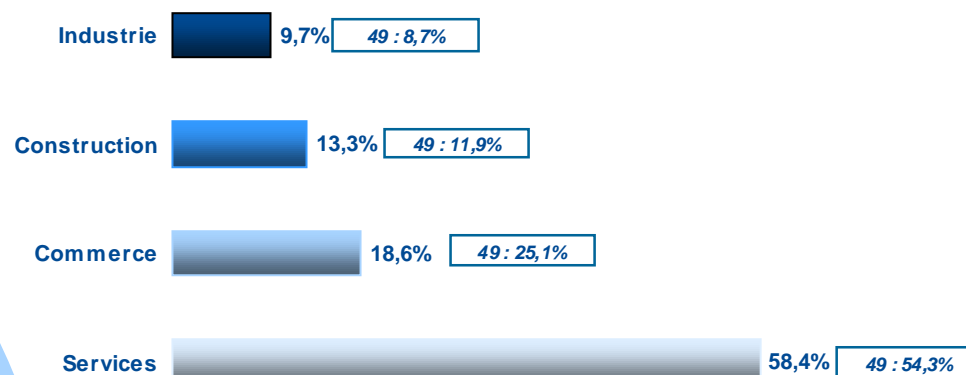


Communauté de Communes de la région du Lion d'Angers

2,0% des créations du département en 2009

	CC Région du Lion d'Angers	Maine-et-Loire	Pays de la Loire
Nombre d'établissements 2009	468	34 662	166 937
Nombre de créations 2009	113	5 586	28 028
Evolution nombre de créations 2008/2009	+223%	+63%	+63%
Evolution nombre de créations 2000/2009	+438%	+171%	160%
Taux de création 2009	24,1%	16,1%	16,8%
Sans salarié au démarrage	95,6%	90,2%	91,0%
Nombre de défaillances 2009	10	534	2 252
Evolution nombre de défaillances 2000/2009	+400%	+77%	+91%
Taux de défaillance 2009	2,14%	1,54%	1,35%

Répartition des créations d'établissements par secteur d'activité



Top 5 des communes les plus créatrices	Nombre de créations
1- Le Lion d'Angers	38
2- La Jaille-Yvon	11
2- Grez-Neuville	11
4- Thorigné-d'Anjou	10
4- Brain-sur-Longuenée	10

Source : fichiers INSEE, traitement CCI de Maine-et-Loire, 2011

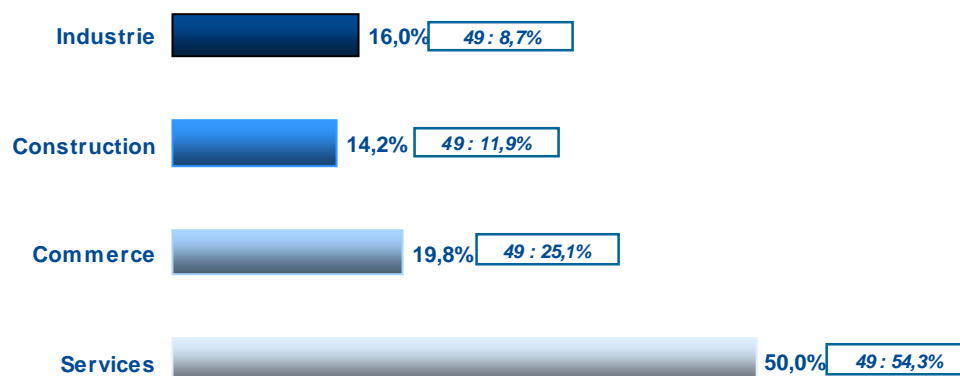


Communauté de Communes du canton de Saint-Florent-le-Vieil

1,9% des créations du département en 2009

	CC Canton Saint-Florent-le-Vieil	Maine-et-Loire	Pays de la Loire
Nombre d'établissements 2009	685	34 662	166 937
Nombre de créations 2009	106	5 586	28 028
Evolution nombre de créations 2008/2009	+104%	+63%	+63%
Evolution nombre de créations 2000/2009	+279%	+171%	160%
Taux de création 2009	15,5%	16,1%	16,8%
Sans salarié au démarrage	90,6%	90,2%	91,0%
Nombre de défaillances 2009	7	534	2 252
Evolution nombre de défaillances 2000/2009	0%	+77%	+91%
Taux de défaillance 2009	1,02%	1,54%	1,35%

Répartition des créations d'établissements par secteur d'activité



Top 5 des communes les plus créatrices	Nombre de créations
1- La Pommeraye	24
2- Saint-Florent-le-Vieil	18
3- Montjean-sur-Loire	15
4- Le Marillais	10
5- Saint-Laurent-de-la-Plaine	9

Source : fichiers INSEE, traitement CCI de Maine-et-Loire, 2011

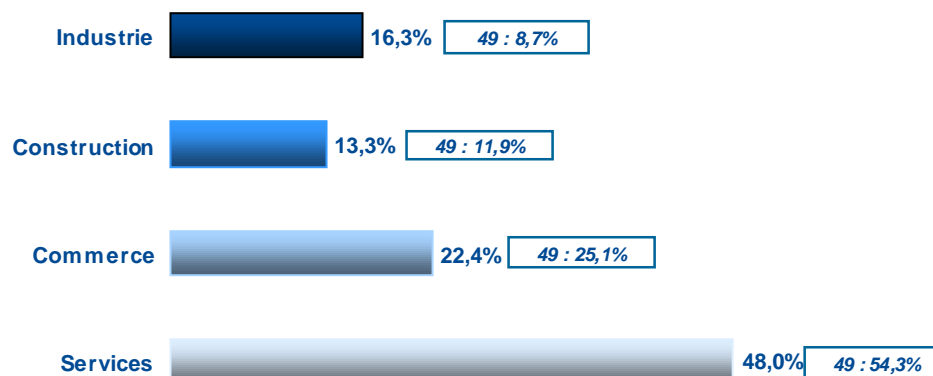


Communauté de Communes du Canton de Segré

1,8% des créations du département en 2009

	CC Canton de Segré	Maine-et-Loire	Pays de la Loire
Nombre d'établissements 2009	698	34 662	166 937
Nombre de créations 2009	98	5 586	28 028
Evolution nombre de créations 2008/2009	+49%	+63%	+63%
Evolution nombre de créations 2000/2009	+139%	+171%	160%
Taux de création 2009	14,0%	16,1%	16,8%
Sans salarié au démarrage	91,8%	90,2%	91,0%
Nombre de défaillances 2009	12	534	2 252
Evolution nombre de défaillances 2000/2009	+71%	+77%	+91%
Taux de défaillance 2009	1,72%	1,54%	1,35%

Répartition des créations d'établissements par secteur d'activité



Top 5 des communes les plus créatrices	Nombre de créations
1- Segré	46
2- Le Bourg-d'Iré	7
2- Saint-Martin-du-Bois	7
4- Aviré	6
4- Noyseau	6

Source : fichiers INSEE, traitement CCI de Maine-et-Loire, 2011

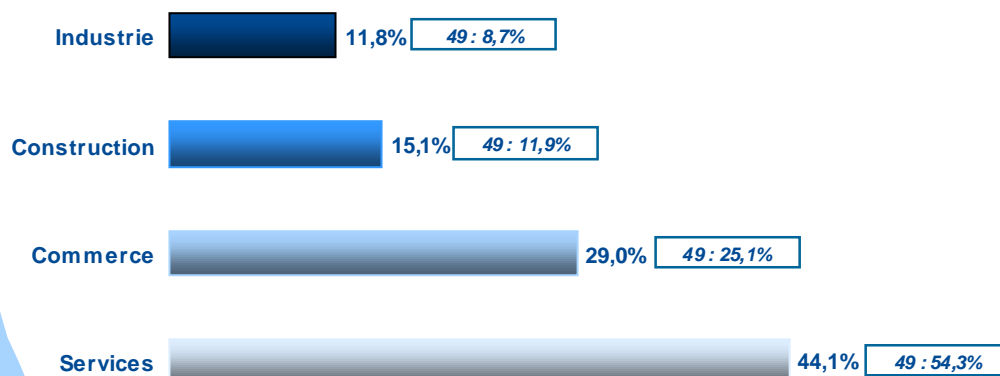


Communauté de Communes de la Vallée Loire-Authion

1,7% des créations du département en 2009

	CC Vallée Loire-Authion	Maine-et-Loire	Pays de la Loire
Nombre d'établissements 2009	558	34 662	166 937
Nombre de créations 2009	93	5 586	28 028
Evolution nombre de créations 2008/2009	+94%	+63%	+63%
Evolution nombre de créations 2000/2009	+127%	+171%	160%
Taux de création 2009	16,7%	16,1%	16,8%
Sans salarié au démarrage	94,6%	90,2%	91,0%
Nombre de défaillances 2009	9	534	2 252
Evolution nombre de défaillances 2000/2009	+29%	+77%	+91%
Taux de défaillance 2009	1,61%	1,54%	1,35%

Répartition des créations d'établissements par secteur d'activité



Top 5 des communes les plus créatrices	Nombre de créations
1- Brain-sur-l'Authion	24
2- Corné	15
3- Saint-Mathurin-sur-Loire	13
4- Andard	12
5- La Bohalle	11

Source : fichiers INSEE, traitement CCI de Maine-et-Loire, 2011

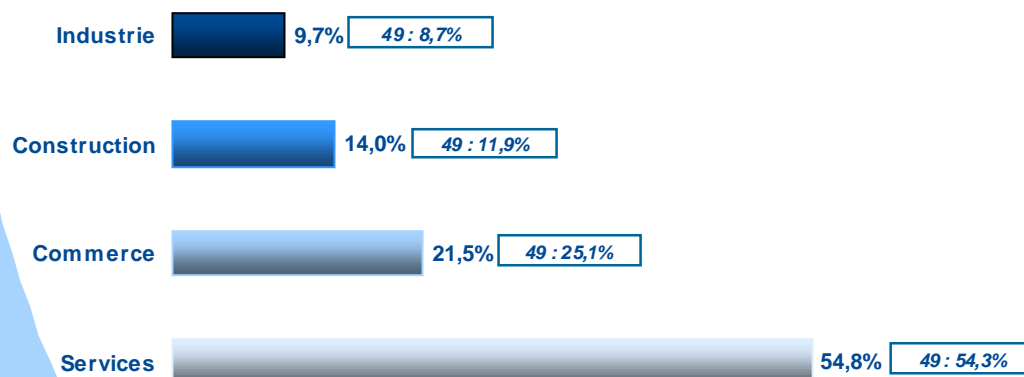


Communauté de Communes des Coteaux du Layon

1,7% des créations du département en 2009

	CC Coteaux du Layon	Maine-et-Loire	Pays de la Loire
Nombre d'établissements 2009	578	34 662	166 937
Nombre de créations 2009	93	5 586	28 028
Evolution nombre de créations 2008/2009	+48%	+63%	+63%
Evolution nombre de créations 2000/2009	+127%	+171%	160%
Taux de création 2009	16,1%	16,1%	16,8%
Sans salarié au démarrage	96,8%	90,2%	91,0%
Nombre de défaillances 2009	4	534	2 252
Evolution nombre de défaillances 2000/2009	+300%	+77%	+91%
Taux de défaillance 2009	0,69%	1,54%	1,35%

Répartition des créations d'établissements par secteur d'activité



Top 5 des communes les plus créatrices	Nombre de créations
1- Mozé-sur-Louet	14
2- Saint-Lambert-du-Lattay	13
3- Beaulieu-sur-Layon	11
3- Martigné-Briand	11
5- Chavagnes	10

Source : fichiers INSEE, traitement CCI de Maine-et-Loire, 2011

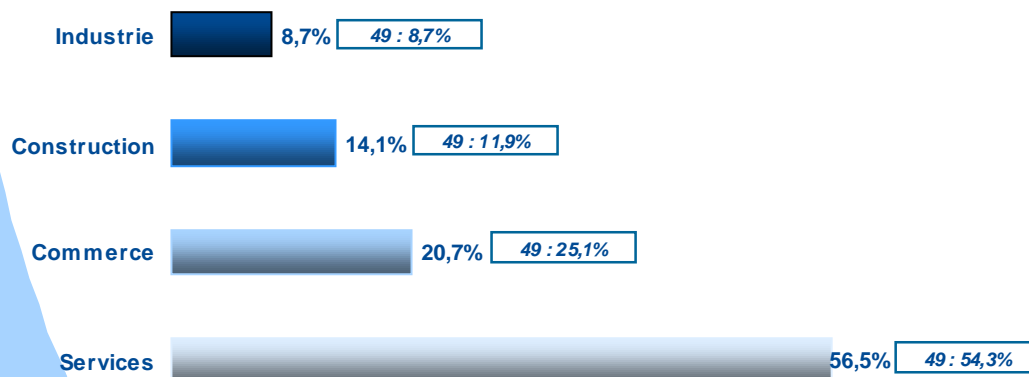


Communauté de Communes du Canton de Champtoceaux

1,6% des créations du département en 2009

	CC Canton de Champtoceaux	Maine-et-Loire	Pays de la Loire
Nombre d'établissements 2009	488	34 662	166 937
Nombre de créations 2009	92	5 586	28 028
Evolution nombre de créations 2008/2009	+96%	+63%	+63%
Evolution nombre de créations 2000/2009	+268%	+171%	160%
Taux de création 2009	18,9%	16,1%	16,8%
Sans salarié au démarrage	95,7%	90,2%	91,0%
Nombre de défaillances 2009	2	534	2 252
Evolution nombre de défaillances 2000/2009	+100%	+77%	+91%
Taux de défaillance 2009	0,41%	1,54%	1,35%

Répartition des créations d'établissements par secteur d'activité



Top 5 des communes les plus créatrices	Nombre de créations
1- Champtoceaux	23
2- Liré	16
3- Bouzellé	12
4- Drain	10
5- Saint-Laurent-des-Autels	9

Source : fichiers INSEE, traitement CCI de Maine-et-Loire, 2011

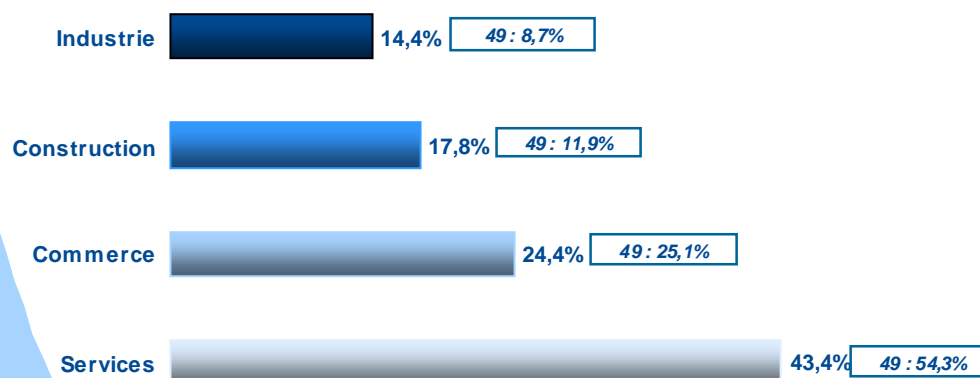


Communauté de Communes de la Région de Doué-la-Fontaine

1,6% des créations du département en 2009

	CC Région de Doué-la-Fontaine	Maine-et-Loire	Pays de la Loire
Nombre d'établissements 2009	577	34 662	166 937
Nombre de créations 2009	90	5 586	28 028
Evolution nombre de créations 2008/2009	+157%	+63%	+63%
Evolution nombre de créations 2000/2009	+137%	+171%	160%
Taux de création 2009	15,6%	16,1%	16,8%
Sans salarié au démarrage	92,2%	90,2%	91,0%
Nombre de défaillances 2009	9	534	2 252
Evolution nombre de défaillances 2000/2009	+350%	+77%	+91%
Taux de défaillance 2009	1,56%	1,54%	1,35%

Répartition des créations d'établissements par secteur d'activité



Top 5 des communes les plus créatrices	Nombre de créations
1- Doué-la-Fontaine	55
2- Louresse-Rochemenier	9
3- Denezé-sous-Doué	7
4- Concourson-sur-Layon	5
4- Saint-Georges-sur-Layon	5

Source : fichiers INSEE, traitement CCI de Maine-et-Loire, 2011

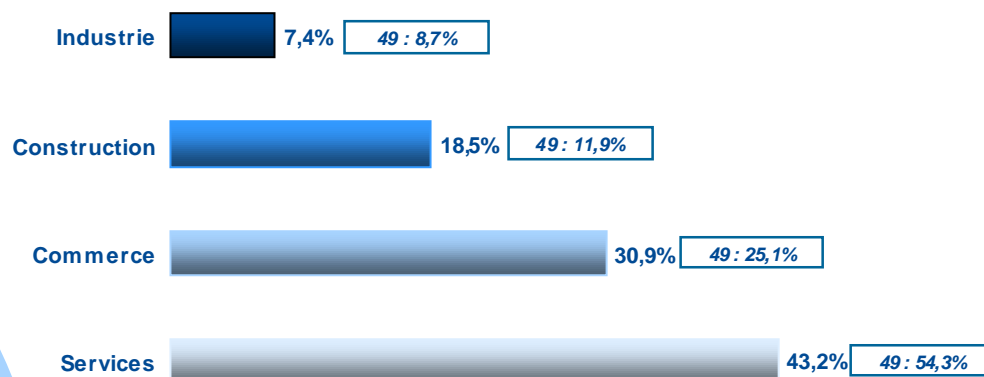


Communauté de Communes du Canton de Montrevault

1,5% des créations du département en 2009

	CC Canton de Montrevault	Maine-et-Loire	Pays de la Loire
Nombre d'établissements 2009	563	34 662	166 937
Nombre de créations 2009	81	5 586	28 028
Evolution nombre de créations 2008/2009	+98%	+63%	+63%
Evolution nombre de créations 2000/2009	+212%	+171%	160%
Taux de création 2009	14,4%	16,1%	16,8%
Sans salarié au démarrage	95,1%	90,2%	91,0%
Nombre de défaillances 2009	10	534	2 252
Evolution nombre de défaillances 2000/2009	+150%	+77%	+91%
Taux de défaillance 2009	1,78%	1,54%	1,35%

Répartition des créations d'établissements par secteur d'activité



Top 5 des communes les plus créatrices	Nombre de créations
1- Saint-Pierre-Montlimart	26
2- Le Puiset-Doré	9
3- Le Fuiet	8
4- La Boissière-sur-Evre	7
5- Chaudron-en-Mauges	6

Source : fichiers INSEE, traitement CCI de Maine-et-Loire, 2011

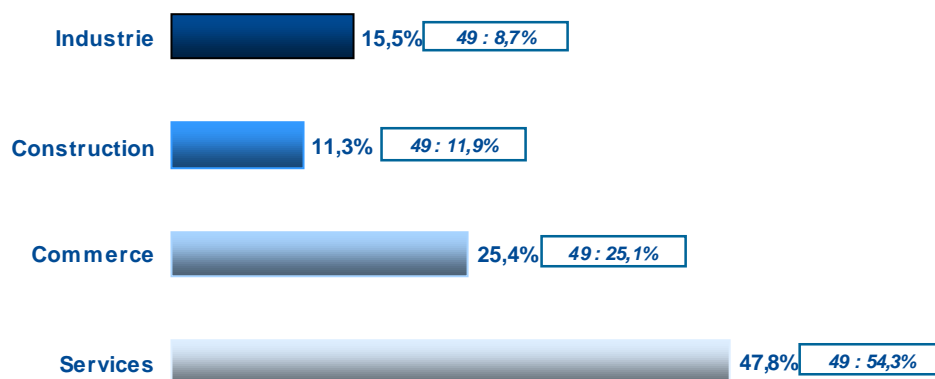


Communauté de Communes du Loir

1,3% des créations du département en 2009

	CC Loir	Maine-et-Loire	Pays de la Loire
Nombre d'établissements 2009	418	34 662	166 937
Nombre de créations 2009	71	5 586	28 028
Evolution nombre de créations 2008/2009	+16%	+63%	+63%
Evolution nombre de créations 2000/2009	+115%	+171%	160%
Taux de création 2009	17,0%	16,1%	16,8%
Sans salarié au démarrage	94,4%	90,2%	91,0%
Nombre de défaillances 2009	14	534	2 252
Evolution nombre de défaillances 2000/2009	+75%	+77%	+91%
Taux de défaillance 2009	3,35%	1,54%	1,35%

Répartition des créations d'établissements par secteur d'activité



Top 5 des communes les plus créatrices	Nombre de créations
1- Seiches-sur-Loir	14
2- Corné	10
2- Marcé	10
4- Jarzé	8
4- Lézigné	8

Source : fichiers INSEE, traitement CCI de Maine-et-Loire, 2011

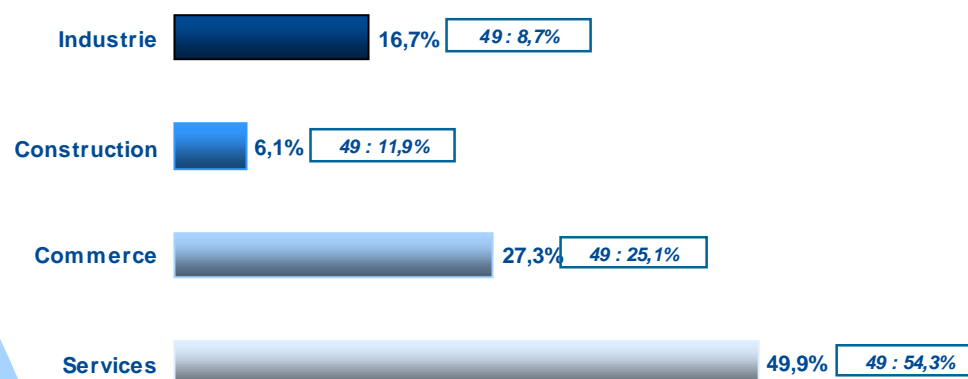


Communauté de Communes du Canton de Baugé

1,2% des créations du département en 2009

	CC Canton de Baugé	Maine-et-Loire	Pays de la Loire
Nombre d'établissements 2009	495	34 662	166 937
Nombre de créations 2009	66	5 586	28 028
Evolution nombre de créations 2008/2009	+2%	+63%	+63%
Evolution nombre de créations 2000/2009	+74%	+171%	160%
Taux de création 2009	13,3%	16,1%	16,8%
Sans salarié au démarrage	87,9%	90,2%	91,0%
Nombre de défaillances 2009	7	534	2 252
Evolution nombre de défaillances 2000/2009	+75%	+77%	+91%
Taux de défaillance 2009	1,41%	1,54%	1,35%

Répartition des créations d'établissements par secteur d'activité



Top 5 des communes les plus créatrices	Nombre de créations
1- Baugé	19
2- Clefs	9
3- Cheviré-le-Rouge	7
3- Le Vieil-Baugé	7
5- Cuon	5

Source : fichiers INSEE, traitement CCI de Maine-et-Loire, 2011

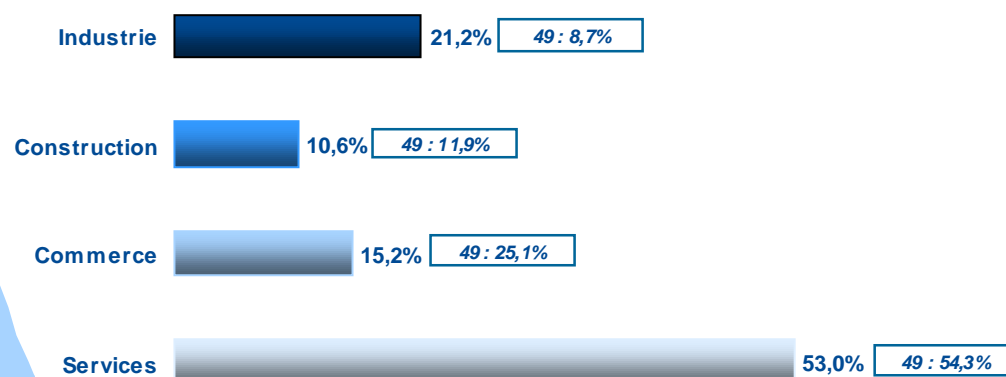


Communauté de Communes Ouest Anjou

1,2% des créations du département en 2009

	CC Ouest Anjou	Maine-et-Loire	Pays de la Loire
Nombre d'établissements 2009	353	34 662	166 937
Nombre de créations 2009	66	5 586	28 028
Evolution nombre de créations 2008/2009	+94%	+63%	+63%
Evolution nombre de créations 2000/2009	+267%	+171%	160%
Taux de création 2009	18,7%	16,1%	16,8%
Sans salarié au démarrage	93,9%	90,2%	91,0%
Nombre de défaillances 2009	4	534	2 252
Evolution nombre de défaillances 2000/2009	+300%	+77%	+91%
Taux de défaillance 2009	1,13%	1,54%	1,35%

Répartition des créations d'établissements par secteur d'activité



Top 5 des communes les plus créatrices	Nombre de créations
1- Le Louroux-Béconnais	20
2- Bécon-les-Granits	17
3- La Poueze	9
4- Saint-Sigismond	7
5- Saint-Augustin	5

Source : fichiers INSEE, traitement CCI de Maine-et-Loire, 2011

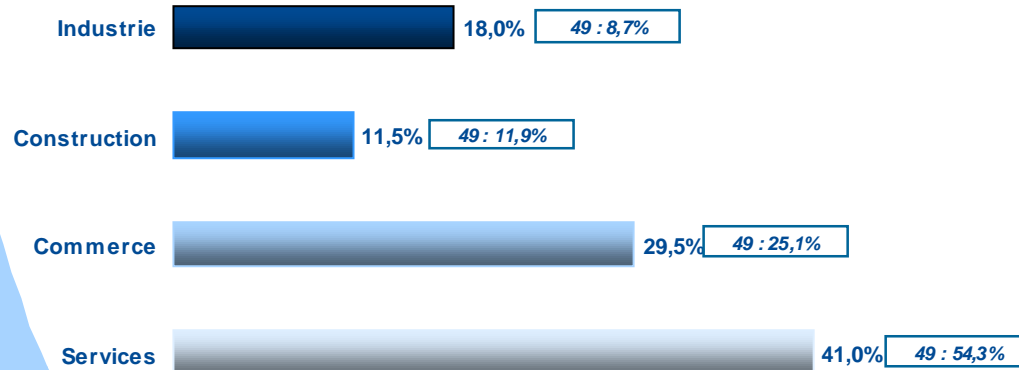


Communauté de Communes du Gennois

1,1% des créations du département en 2009

	CC Gennois	Maine-et-Loire	Pays de la Loire
Nombre d'établissements 2009	349	34 662	166 937
Nombre de créations 2009	61	5 586	28 028
Evolution nombre de créations 2008/2009	+56%	+63%	+63%
Evolution nombre de créations 2000/2009	+191%	+171%	160%
Taux de création 2009	17,5%	16,1%	16,8%
Sans salarié au démarrage	96,7%	90,2%	91,0%
Nombre de défaillances 2009	5	534	2 252
Evolution nombre de défaillances 2000/2009	+25%	+77%	+91%
Taux de défaillance 2009	1,43%	1,54%	1,35%

Répartition des créations d'établissements par secteur d'activité



Top 5 des communes les plus créatrices	Nombre de créations
1- Gennes	11
2- Ambillou-Château	10
2- Chênehutte-Trèves-Cunault	10
4- Grézillé	7
4- Chemellier	7

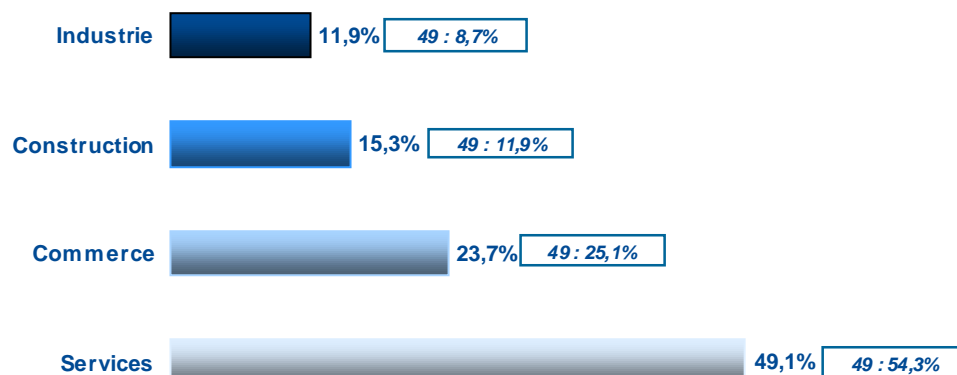
Source : fichiers INSEE, traitement CCI de Maine-et-Loire, 2011

Communauté de Communes du Haut Anjou

1,1% des créations du département en 2009

	CC Haut Anjou	Maine-et-Loire	Pays de la Loire
Nombre d'établissements 2009	382	34 662	166 937
Nombre de créations 2009	59	5 586	28 028
Evolution nombre de créations 2008/2009	+64%	+63%	+63%
Evolution nombre de créations 2000/2009	+211%	+171%	160%
Taux de création 2009	15,4%	16,1%	16,8%
Sans salarié au démarrage	91,5%	90,2%	91,0%
Nombre de défaillances 2009	7	534	2 252
Evolution nombre de défaillances 2000/2009	+250%	+77%	+91%
Taux de défaillance 2009	1,83%	1,54%	1,35%

Répartition des créations d'établissements par secteur d'activité



Top 5 des communes les plus créatrices	Nombre de créations
1- Châteauneuf-sur-Sarthe	17
2- Champigné	11
3- Contigné	9
4- Miré	5
5- Brissarthe	4

Source : fichiers INSEE, traitement CCI de Maine-et-Loire, 2011

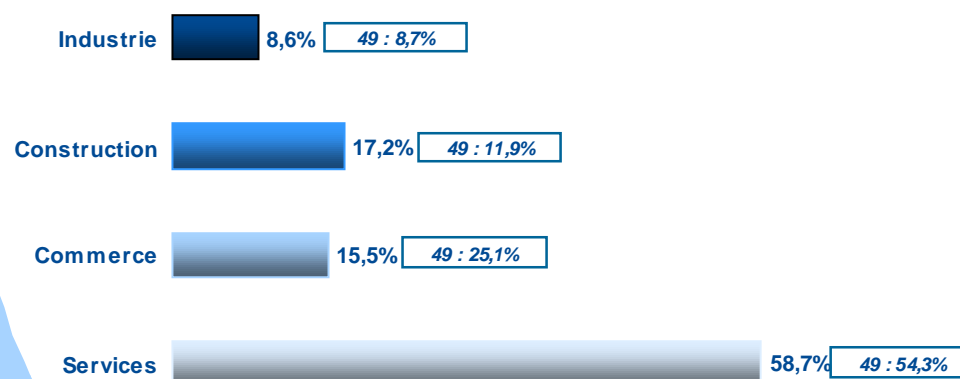


Communauté de Communes Loir et Sarthe

1,0% des créations du département en 2009

	CC Loir et Sarthe	Maine-et-Loire	Pays de la Loire
Nombre d'établissements 2009	354	34 662	166 937
Nombre de créations 2009	58	5 586	28 028
Evolution nombre de créations 2008/2009	+66%	+63%	+63%
Evolution nombre de créations 2000/2009	+152%	+171%	160%
Taux de création 2009	16,4%	16,1%	16,8%
Sans salarié au démarrage	98,3%	90,2%	91,0%
Nombre de défaillances 2009	7	534	2 252
Evolution nombre de défaillances 2000/2009	0%	+77%	+91%
Taux de défaillance 2009	1,98%	1,54%	1,35%

Répartition des créations d'établissements par secteur d'activité



Top 5 des communes les plus créatrices	Nombre de créations
1- Tiercé	24
2- Etriché	11
2- Soulaire-et-Bourg	11
4- Cheffes	7
5- Baracé	3

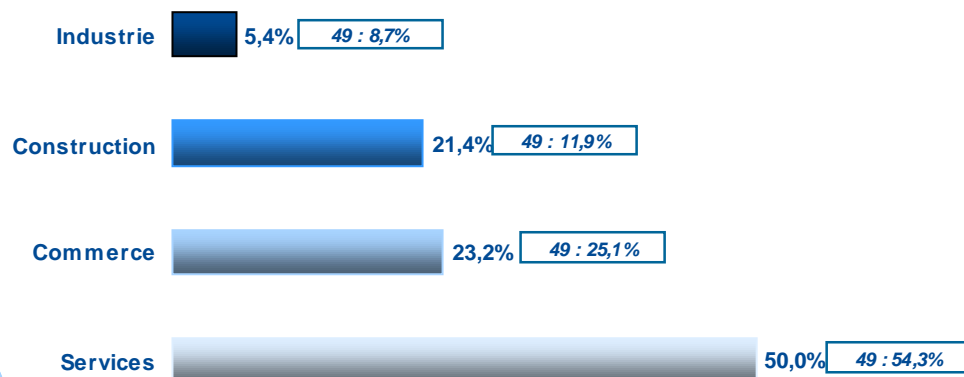
Source : fichiers INSEE, traitement CCI de Maine-et-Loire, 2011

Communauté de Communes Vihiersois-Haut-Layon

1,0% des créations du département en 2009

	CC Vihiersois-Haut-Layon	Maine-et-Loire	Pays de la Loire
Nombre d'établissements 2009	420	34 662	166 937
Nombre de créations 2009	56	5 586	28 028
Evolution nombre de créations 2008/2009	+75%	+63%	+63%
Evolution nombre de créations 2000/2009	+273%	+171%	160%
Taux de création 2009	13,3%	16,1%	16,8%
Sans salarié au démarrage	94,6%	90,2%	91,0%
Nombre de défaillances 2009	6	534	2 252
Evolution nombre de défaillances 2000/2009	+500%	+77%	+91%
Taux de défaillance 2009	1,43%	1,54%	1,35%

Répartition des créations d'établissements par secteur d'activité



Top 5 des communes les plus créatrices	Nombre de créations
1- Vihiers	28
2- Tigné	6
2- Montilliers	6
4- Nueil-sur-Layon	5
5- Cléré-sur-Layon	3

Source : fichiers INSEE, traitement CCI de Maine-et-Loire, 2011

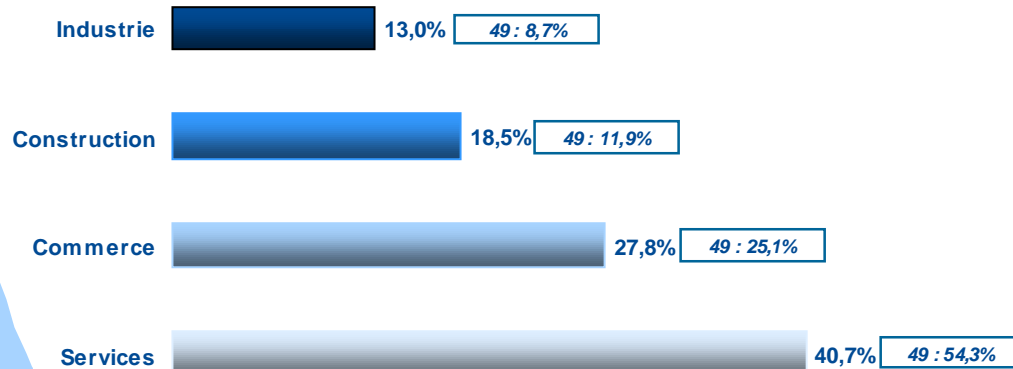


Communauté de Communes des Portes de l'Anjou

1,0% des créations du département en 2009

	CC Portes de l'Anjou	Maine-et-Loire	Pays de la Loire
Nombre d'établissements 2009	349	34 662	166 937
Nombre de créations 2009	54	5 586	28 028
Evolution nombre de créations 2008/2009	+69%	+63%	+63%
Evolution nombre de créations 2000/2009	+218%	+171%	160%
Taux de création 2009	15,5%	16,1%	16,8%
Sans salarié au démarrage	92,6%	90,2%	91,0%
Nombre de défaillances 2009	5	534	2 252
Evolution nombre de défaillances 2000/2009	+25%	+77%	+91%
Taux de défaillance 2009	1,43%	1,54%	1,35%

Répartition des créations d'établissements par secteur d'activité



Top 5 des communes les plus créatrices	Nombre de créations
1- Durtal	26
2- Morannes	16
3- Daumeray	9
4- Montigné-les-Rairies	2
5- Les Rairies	1

Source : fichiers INSEE, traitement CCI de Maine-et-Loire, 2011

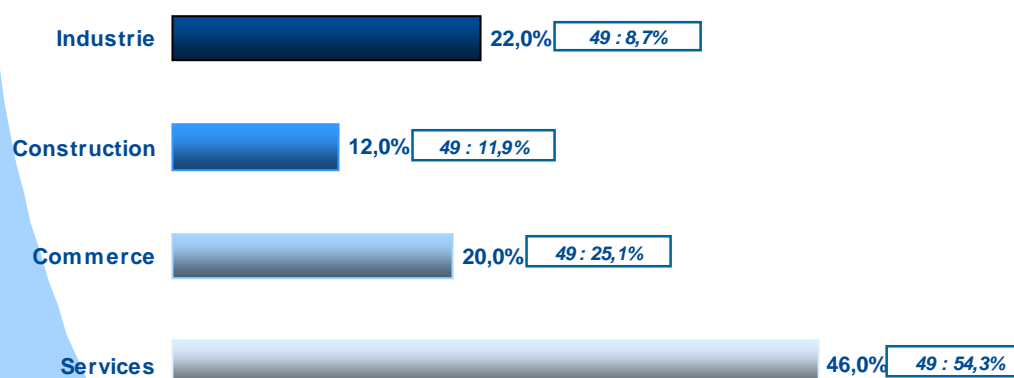


Communauté de Communes du Bocage

0,9% des créations du département en 2009

	CC Bocage	Maine-et-Loire	Pays de la Loire
Nombre d'établissements 2009	337	34 662	166 937
Nombre de créations 2009	50	5 586	28 028
Evolution nombre de créations 2008/2009	+127%	+63%	+63%
Evolution nombre de créations 2000/2009	+117%	+171%	160%
Taux de création 2009	14,8%	16,1%	16,8%
Sans salarié au démarrage	88,0%	90,2%	91,0%
Nombre de défaillances 2009	6	534	2 252
Evolution nombre de défaillances 2000/2009	+20%	+77%	+91%
Taux de défaillance 2009	1,78%	1,54%	1,35%

Répartition des créations d'établissements par secteur d'activité



Top 5 des communes les plus créatrices	Nombre de créations
1- Maulévrier	17
2- Coron	11
3- Yvernay	8
4- Somloire	6
5- La Plaine	4

Source : fichiers INSEE, traitement CCI de Maine-et-Loire, 2011

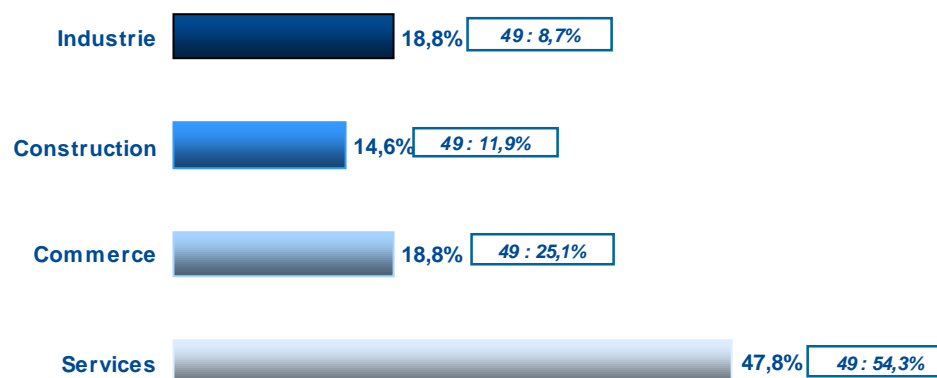


Communauté de Communes de Pouancé-Combrée

0,9% des créations du département en 2009

	CC Pouancé-Combrée	Maine-et-Loire	Pays de la Loire
Nombre d'établissements 2009	346	34 662	166 937
Nombre de créations 2009	48	5 586	28 028
Evolution nombre de créations 2008/2009	+50%	+63%	+63%
Evolution nombre de créations 2000/2009	+118%	+171%	160%
Taux de création 2009	13,9%	16,1%	16,8%
Sans salarié au démarrage	97,9%	90,2%	91,0%
Nombre de défaillances 2009	8	534	2 252
Evolution nombre de défaillances 2000/2009	+60%	+77%	+91%
Taux de défaillance 2009	2,31%	1,54%	1,35%

Répartition des créations d'établissements par secteur d'activité



Top 5 des communes les plus créatrices	Nombre de créations
1- Pouancé	14
2- Chazé-Henry	9
3- Combrée	8
4- Vergennes	3
4- Saint-Michel-et-Charveaux	3

Source : fichiers INSEE, traitement CCI de Maine-et-Loire, 2011

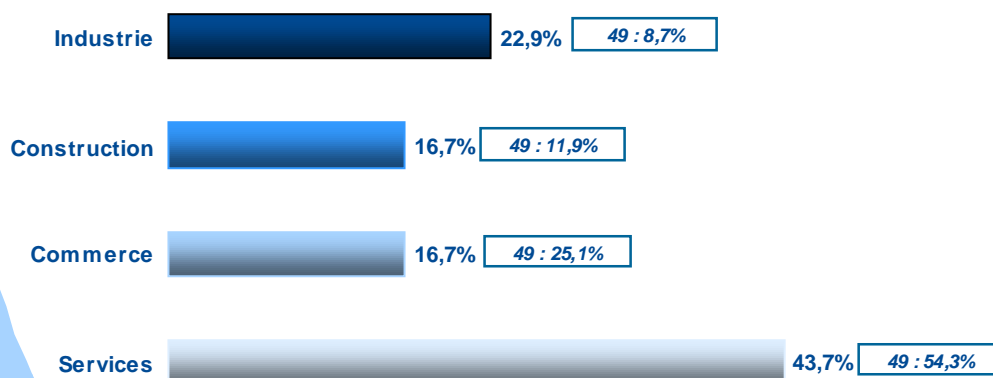


Communauté de Communes du Canton de Candé

0,9% des créations du département en 2009

	CC Canton de Candé	Maine-et-Loire	Pays de la Loire
Nombre d'établissements 2009	306	34 662	166 937
Nombre de créations 2009	48	5 586	28 028
Evolution nombre de créations 2008/2009	+33%	+63%	+63%
Evolution nombre de créations 2000/2009	+200%	+171%	160%
Taux de création 2009	15,7%	16,1%	16,8%
Sans salarié au démarrage	89,6%	90,2%	91,0%
Nombre de défaillances 2009	3	534	2 252
Evolution nombre de défaillances 2000/2009	+50%	+77%	+91%
Taux de défaillance 2009	0,98%	1,54%	1,35%

Répartition des créations d'établissements par secteur d'activité



Top 5 des communes les plus créatrices	Nombre de créations
1- Candé	14
2- Freigné	12
3- Angrie	8
3- Challain-la-Potherie	8
5- Loiré	3

Source : fichiers INSEE, traitement CCI de Maine-et-Loire, 2011

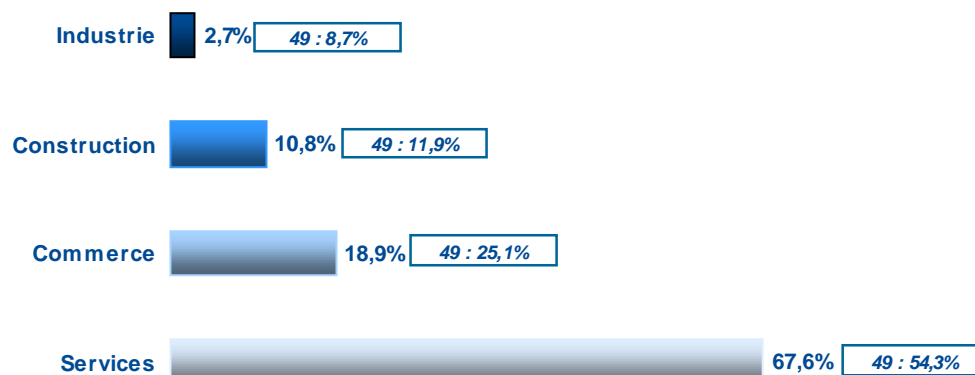


Communauté de Communes du Canton de Noyant

0,7% des créations du département en 2009

	CC Canton de Noyant	Maine-et-Loire	Pays de la Loire
Nombre d'établissements 2009	263	34 662	166 937
Nombre de créations 2009	37	5 586	28 028
Evolution nombre de créations 2008/2009	+3%	+63%	+63%
Evolution nombre de créations 2000/2009	+164%	+171%	160%
Taux de création 2009	14,1%	16,1%	16,8%
Sans salarié au démarrage	91,9%	90,2%	91,0%
Nombre de défaillances 2009	5	534	2 252
Evolution nombre de défaillances 2000/2009	+400%	+77%	+91%
Taux de défaillance 2009	1,90%	1,54%	1,35%

Répartition des créations d'établissements par secteur d'activité



Top 5 des communes les plus créatrices	Nombre de créations
1- Noyant	12
2- Parçay-les-Pins	10
3- La Pellerine	4
4- Genneteil	3
5- Auverse	3

Source : fichiers INSEE, traitement CCI de Maine-et-Loire, 2011

Tableaux de bord (1)

Intercommunalités	Stock 2009	Nombre de créations 2009	Taux de création 2009	Evolution créations 2008/2009 (%)	Evolution créations 2000/2009 (%)
Communauté d'agglomération Angers Loire Métropole	12 654	2 176	17,2%	60,8	167,7
Communauté d'agglomération du Choletais	4 188	575	13,7%	49,0	126,4
Communauté d'agglomération Saumur Loire Développement	3 055	432	14,1%	57,1	131,0
Communauté de communes Loire Layon	994	165	16,6%	51,4	205,6
Communauté de communes de la Région de Chemillé	829	158	19,1%	95,1	276,2
Communauté de communes Loire Aubance	709	148	20,9%	102,7	279,5
Communauté de communes Moine et Sèvre	964	137	14,2%	57,5	163,5
Communauté de communes Loire Longué	789	121	15,3%	59,2	181,4
Communauté de communes de Beaufort en Anjou	530	118	22,3%	114,5	353,8
Communauté de communes du Centre Mayes	963	116	12,0%	27,5	251,5
Communauté de communes de la région du Lion d'Angers	468	113	24,1%	222,9	438,1
Communauté de communes du canton de Saint Florent le Vieil	685	106	15,5%	103,8	278,6
Communauté de communes du canton de Segré	698	98	14,0%	48,5	139,0
Communauté de communes de la Vallée Loire Authion	558	93	16,7%	93,8	126,8
Communauté de communes des Coteaux du Layon	578	93	16,1%	47,6	126,8
Communauté de communes du Canton de Champtoceaux	488	92	18,9%	95,7	268,0
Communauté de communes de la Région de Doué la Fontaine	577	90	15,6%	157,1	136,8
Communauté des communes du Canton de Montrevault	563	81	14,4%	97,6	211,5
Communauté de communes du Loir	418	71	17,0%	16,4	115,2
Communauté de communes Ouest Anjou	353	66	18,7%	94,1	266,7
Communauté de communes du canton de Baugé	495	66	13,3%	1,5	73,7
Communauté de communes du Gennois	349	61	17,5%	56,4	190,5
Communauté de communes du Haut Anjou	382	59	15,4%	63,9	210,5
Communauté de communes Loir et Sarthe	354	58	16,4%	65,7	152,2
Communauté de communes Vihierois Haut Layon	420	56	13,3%	75,0	273,3
Communauté de communes des Portes de l'Anjou	349	54	15,5%	68,8	217,6
Communauté de communes du Bocage	337	50	14,8%	127,3	117,4
Communauté de communes du canton de Candé	306	48	15,7%	33,3	200,0
Communauté de communes de Pouancé - Combrée	346	48	13,9%	50,0	118,2
Communauté de communes du canton de Noyant	263	37	14,1%	2,8	164,3
MAINE-ET-LOIRE	34 662	5 586	16,1%	63	171
PAYS-DE-LA-LOIRE	166 937	28 028	16,8%	63	160

Source : fichiers INSEE, traitement CCI de Maine-et-Loire, 2011

Tableaux de bord (2)

Intercommunalités	Stock 2009	Nombre de défaillances 2009	Taux de défaillance 2009	Evolution 2008/2009	Evolution 2000/2009
Communauté d'agglomération Angers Loire Métropole	12 654	204	1,61%	25,9	90,7
Communauté d'agglomération du Choletais	4 188	84	2,01%	61,5	140,0
Communauté d'agglomération Saumur Loire Développement	3 055	42	1,37%	27,3	75,0
Communauté de communes du Loir	418	14	3,35%	40,0	75,0
Communauté de communes du canton de Segré	698	12	1,72%	0,0	71,4
Communauté de communes du Centre Mauges	963	12	1,25%	9,1	33,3
Communauté de communes Loire Layon	994	11	1,11%	120,0	57,1
Communauté de communes de la région du Lion d'Angers	468	10	2,14%	66,7	400,0
Communauté des communes du Canton de Montrevault	563	10	1,78%	66,7	150,0
Communauté de communes Loire Longué	789	10	1,27%	-9,1	42,9
Communauté de communes de la Vallée Loire Authion	558	9	1,61%	80,0	28,6
Communauté de communes de la Région de Doué la Fontaine	577	9	1,56%	350,0	350,0
Communauté de communes Loire Aubance	709	9	1,27%	-18,2	350,0
Communauté de communes de la Région de Chemillé	829	9	1,09%	50,0	50,0
Communauté de communes de Pouancé - Combrée	346	8	2,31%	166,7	60,0
Communauté de communes Moine et Sèvre	964	8	0,83%	-27,3	166,7
Communauté de communes Loir et Sarthe	354	7	1,98%	0,0	0,0
Communauté de communes du Haut Anjou	382	7	1,83%	-30,0	250,0
Communauté de communes du canton de Baugé	495	7	1,41%	-53,3	75,0
Communauté de communes du canton de Saint Florent le Vieil	685	7	1,02%	-36,4	0,0
Communauté de communes du Bocage	337	6	1,78%	50,0	20,0
Communauté de communes Vihierois Haut Layon	420	6	1,43%	200,0	500,0
Communauté de communes du canton de Noyant	263	5	1,90%	-16,7	400,0
Communauté de communes des Portes de l'Anjou	349	5	1,43%	25,0	25,0
Communauté de communes du Gennois	349	5	1,43%	66,7	25,0
Communauté de communes de Beaufort en Anjou	530	5	0,94%	-16,7	0,0
Communauté de communes Ouest Anjou	353	4	1,13%	300,0	300,0
Communauté de communes des Coteaux du Layon	578	4	0,69%	0,0	300,0
Communauté de communes du canton de Candé	306	3	0,98%	-40,0	50,0
Communauté de communes du Canton de Champtoceaux	488	2	0,41%	-66,7	100,0
MAINE-ET-LOIRE	34 662	534	1,54%	24	91
PAYS-DE-LA-LOIRE	166 937	2 252	1,35%	10	77

Source : fichiers INSEE, traitement CCI de Maine-et-Loire, 2011

Tableaux de bord (3)

Intercommunalités	Nombre de créations 2009	% créations sans salarié
Communauté de communes du canton de Segré	158	83,5%
Communauté d'agglomération du Choletais	575	84,2%
Communauté de communes Loire Aubance	98	87,9%
Communauté de communes de la Région de Doué la Fontaine	106	88,0%
Communauté de communes des Portes de l'Anjou	58	89,2%
Communauté d'agglomération Angers Loire Métropole	2 176	89,5%
Communauté de communes de la Région de Chemillé	93	89,6%
Communauté de communes du Loir	165	89,8%
Communauté d'agglomération Saumur Loire Développement	432	90,3%
Communauté de communes Ouest Anjou	50	90,5%
Communauté de communes Loir et Sarthe	90	90,6%
Communauté de communes du Bocage	66	91,5%
Communauté de communes du Haut Anjou	81	91,8%
Communauté de communes Moine et Sèvre	92	91,9%
Communauté de communes du Centre Mauges	148	92,2%
Communauté de communes de Beaufort en Anjou	54	92,6%
Communauté de communes de la Vallée Loire Authion	113	92,6%
Communauté de communes du Gennois	56	93,9%
Communauté de communes des Coteaux du Layon	48	93,9%
Communauté de communes Vihierois Haut Layon	61	94,4%
Communauté de communes de la région du Lion d'Angers	121	94,6%
Communauté de communes du canton de Candé	48	94,6%
Communauté de communes du canton de Baugé	71	94,8%
Communauté de communes du Canton de Champtoceaux	37	95,1%
Communauté de communes Loire Layon	137	95,6%
Communauté de communes de Pouancé - Combrée	93	95,7%
Communauté de communes du canton de Saint Florent le Vieil	66	96,7%
Communauté de communes Loire Longué	116	96,8%
Communauté des communes du Canton de Montrevault	118	97,9%
Communauté de communes du canton de Noyant	59	98,3%
MAINE-ET-LOIRE	5 586	90,2%
PAYS-DE-LA-LOIRE	28 028	91,0%

Source : fichiers INSEE, traitement CCI de Maine-et-Loire, 2011

Tableaux de bord (4)

Intercommunalités	Nombre de créations 2009	Commune rang n°1	Commune rang n°2	Commune rang n°3
Communauté d'agglomération Angers Loire Métropole	2 176	Angers (1248)	Trélazé (115)	Les-Ponts-de-Cé (103)
Communauté d'agglomération du Choletais	575	Cholet (438)	La Séguinière (34)	Trémentines (16)
Communauté d'agglomération Saumur Loire Développement	432	Saumur (223)	Montreuil-Bellay (26)	Vivry (20)
Communauté de communes Loire Layon	165	Chalonnnes-sur-Loire (44)	Saint-Georges-sur-Loire (26)	Rochefort-sur-Loire (19)
Communauté de communes de la Région de Chemillé	158	Chemillé (66)	Melay (13)	La Tourlandry (12)
Communauté de communes Loire Aubance	148	Brissac-Quincé (31)	Juigné-sur-Loire (21)	Saint-Jean-des-Mauvrets (18)
Communauté de communes Moine et Sèvre	137	Saint-Macaire-en-Mauges (45)	Saint-André-de-la-Marche (21)	Saint-Germain-sur-Moine (17)
Communauté de communes Loire Longué	121	Longué-Jumelles (34)	Les Rosiers-sur-Loire (24)	Vernantes (17)
Communauté de communes de Beaufort en Anjou	118	Beaufort-en-Vallée (57)	Mazé (37)	Fontaine-Guérin (7)
Communauté de communes du Centre Mauges	116	Beaupréau (40)	Gesté (17)	Jallais (15)
Communauté de communes de la région du Lion d'Angers	113	Le Lion d'Angers (38)	La Jaille-Yvon, Grez-Neuville (11)	
Communauté de communes du canton de Saint Florent le V.	106	La Pommeraye (24)	Saint-Florent-le-Vieil (18)	Montjean-sur-Loire (15)
Communauté de communes du canton de Segré	98	Segré (46)	Le Bourg-d'Iré, Saint-Martin du Bois (7)	
Communauté de communes de la Vallée Loire Authion	93	Brain-sur-l'Authion (24)	Corné (15)	Saint-Mathurin-sur-Loire (13)
Communauté de communes des Coteaux du Layon	93	Mozé-sur-Louet (14)	Saint-Lambert-du-Lattay (13)	Beaulieu-sur-Layon, Martigné-Briand (11)
Communauté de communes du Canton de Champtoceaux	92	Champtoceaux (23)	Liré (16)	Bouzillé (12)
Communauté de communes de la Région de Doué la F.	90	Doué-la-Fontaine (55)	Louresse-Rochemenier (9)	Dénezé-sous-Doué (7)
Communauté des communes du Canton de Montrevault	81	Saint-Pierre-Montlimalart (26)	Le Puiset-Doré (9)	Le Fulest (8)
Communauté de communes du Loir	71	Seiches-sur-le-Loir (14)	Corné, Marcé (10)	
Communauté de communes du canton de Baugé	66	Baugé (19)	Clefs (9)	Cheviré-le-Rouge, le Vieil-Baugé (7)
Communauté de communes Ouest Anjou	66	Le Louroux-Béconnais (20)	Bécon-les-Granits (17)	La Poueze (9)
Communauté de communes du Gennois	61	Gennes (11)	Ambillou-Château, Chênehutte (10)	
Communauté de communes du Haut Anjou	59	Châteauneuf-sur-Sarthe (17)	Champigné (11)	Contigné (9)
Communauté de communes Loir et Sarthe	58	Tiercé (24)	Etriché, Soulaire-et-Bourq (11)	
Communauté de communes Vihiersois Haut Layon	56	Vihiers (28)	Tigné, Montilliers (6)	
Communauté de communes des Portes de l'Anjou	54	Durtal (26)	Morames (16)	Daumeray (9)
Communauté de communes du Bocage	50	Maulévrier (17)	Coron (11)	Yzernay (8)
Communauté de communes de Pouancé - Combrée	48	Pouancé (14)	Chazé-Henry (9)	Combrée (8)
Communauté de communes du canton de Candé	48	Candé (14)	Freigné (12)	Angré, Challain-la-Potherie (8)
Communauté de communes du canton de Novant	37	Novant (12)	Parcay-les-Pins (10)	La Pellerine (4)
MAINE-ET-LOIRE	5 586	Angers (1248)	Cholet (438)	Saumur (223)
PAYS-DE-LA-LOIRE	28 028	Nantes (3428)	Le Mans (1258)	Angers (1248)

Source : fichiers INSEE, traitement CCI de Maine-et-Loire, 2011

Tableaux de bord (5)

Intercommunalités	Nombre de créations 2009	Industrie (%)	Construction (%)	Commerce (%)	Services (%)
Communauté d'agglomération Angers Loire Métropole	2 176	4,5%	10,0%	26,5%	59,0%
Communauté d'agglomération du Choletais	575	9,0%	13,7%	27,0%	50,3%
Communauté d'agglomération Saumur Loire Développement	432	7,2%	12,7%	28,5%	51,6%
Communauté de communes Loire Layon	165	14,5%	9,7%	22,4%	53,4%
Communauté de communes de la Région de Chemillé	158	18,4%	10,8%	20,9%	49,9%
Communauté de communes Loire Aubance	148	7,4%	8,8%	28,4%	55,4%
Communauté de communes Moine et Sèvre	137	10,9%	8,8%	16,8%	63,5%
Communauté de communes Loire Longué	121	9,1%	19,8%	29,8%	41,3%
Communauté de communes de Beaufort en Anjou	118	7,6%	14,4%	33,1%	44,9%
Communauté de communes du Centre Mauges	116	9,5%	8,6%	11,2%	70,7%
Communauté de communes de la région du Lion d'Angers	113	9,7%	13,3%	18,6%	58,4%
Communauté de communes du canton de Saint Florent le V.	106	16,0%	14,2%	19,8%	50,0%
Communauté de communes du canton de Segré	98	16,3%	13,3%	22,4%	48,0%
Communauté de communes de la Vallée Loire Authion	93	11,8%	15,1%	29,0%	44,1%
Communauté de communes des Coteaux du Layon	93	9,7%	14,0%	21,5%	54,8%
Communauté de communes du Canton de Champtoceaux	92	8,7%	14,1%	20,7%	56,5%
Communauté de communes de la Région de Doué la F.	90	14,4%	17,8%	24,4%	43,4%
Communauté des communes du Canton de Montrevault	81	7,4%	18,5%	30,9%	43,2%
Communauté de communes du Loir	71	15,5%	11,3%	25,4%	47,8%
Communauté de communes du canton de Baugé	66	16,7%	6,1%	27,3%	49,9%
Communauté de communes Ouest Anjou	66	21,2%	10,6%	15,2%	53,0%
Communauté de communes du Gennois	61	18,0%	11,5%	29,5%	41,0%
Communauté de communes du Haut Anjou	59	11,9%	15,3%	23,7%	49,1%
Communauté de communes Loir et Sarthe	58	8,6%	17,2%	15,5%	58,7%
Communauté de communes Vihiersois Haut Layon	56	5,4%	21,4%	23,2%	50,0%
Communauté de communes des Portes de l'Anjou	54	13,0%	18,5%	27,8%	40,7%
Communauté de communes du Bocage	50	22,0%	12,0%	20,0%	46,0%
Communauté de communes de Pouancé - Combrée	48	18,8%	14,6%	18,8%	47,8%
Communauté de communes du canton de Candé	48	22,9%	16,7%	16,7%	43,7%
Communauté de communes du canton de Noyant	37	2,7%	10,8%	18,9%	67,6%
MAINE-ET-LOIRE	5 586	8,7%	11,9%	25,1%	54,3%
PAYS-DE-LA-LOIRE	28 028	7,7%	11,4%	24,1%	56,7%

Source : fichiers INSEE, traitement CCI de Maine-et-Loire, 2011