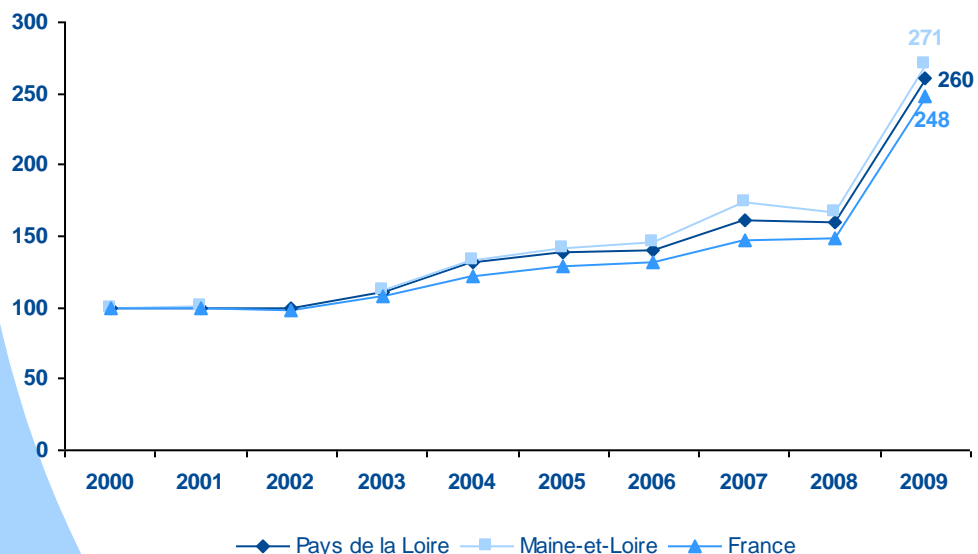


Maine-et-Loire

	Maine-et-Loire	Pays de la Loire	France
Nombre d'établissements 2009	34 662	166 937	3 600 000
Nombre de créations 2009	5 586	28 028	633 000
Evolution nombre de créations 2008/2009	63%	63%	66%
Evolution nombre de créations 2000/2009	171%	160%	148%
Taux de création 2009	16,1%	16,8%	17,9%
Nombre de créations pour 10 000 habitants	70	78	104
Sans salarié au démarrage	90%	91%	91%
Taux de défaillance	1,5%	1,3%	1,5%

Evolution du nombre de créations entre 2000 et 2009 (indice base 100 en 2000)



Source : fichier INSEE, traitement CCI de Maine-et-Loire, 2011

- Avec 5 586 créations, le Maine-et-Loire concentre 20% du total régional. Le département reste en deuxième position derrière la Loire-Atlantique.

- Si le département suit la tendance observée au niveau régional et national entre 2008 et 2009, sa progression est comparativement plus forte entre 2000 et 2009 : +171% pour le Maine-et-Loire contre +148% pour la France.

- Le Maine-et-Loire retrouve une tendance haussière et atteint un nombre record de créations d'entreprises, grâce notamment à l'essor des auto-entrepreneurs. Pour rappel, la création d'établissements avait marqué le pas en 2008 après plusieurs années de progression.

- Plusieurs indicateurs tendent cependant à démontrer que la dynamique entrepreneuriale du département est légèrement inférieure à celle de la région en 2009 :

- Taux de création un peu plus faible (16,1% contre 16,8% pour les Pays de la Loire),

- Nombre de créations pour 10 000 habitants en retrait par rapport à la moyenne régionale. Le Maine-et-Loire se situe en troisième position pour cet indicateur derrière la Loire-Atlantique et la Vendée.

Maine-et-Loire (2)

Classement des communes les plus créatrices	Nombre de créations
1- Angers	1 248
2- Cholet	438
3- Saumur	223
4- Trélazé	115
5- Les Ponts-de-Cé	103
6- Avrillé	79
7- Saint-Barthélémy d'Anjou	72
8- Chemillé	66
8- Beaucouzé	65
10- Beaufort-en-Vallée	57
10- Mûrs-Erigné	41

Classement des taux de création les plus élevés par commune*	Taux de création
1- La Jaille-Yvon	84,6%
2- Brain-sur-Longuenée	47,6%
3- Saint-Léger-des-Bois	45,0%
4- Marcé	38,5%
5- Thorigné d'Anjou	37,0%
6- La Bohalle	36,7%
7- Blaison-Gohier	35,9%
8- Le Marillais	35,7%
9- Le Plessis-Macé	35,7%
10- Freigné	35,3%

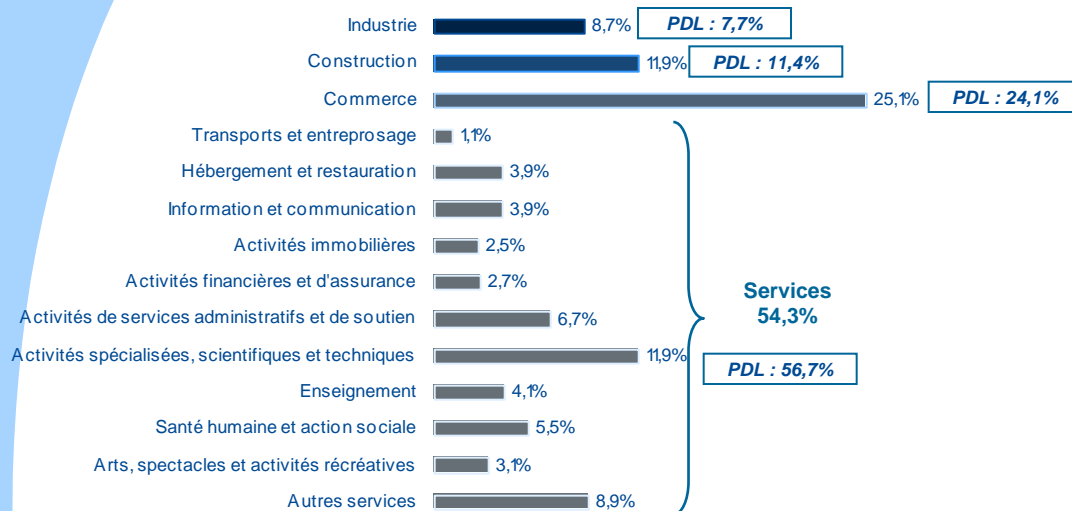
* Commune dont le nombre de créations est supérieur à 10

- La commune d'Angers concentre 22% des créations du département. En 2009, 1 248 créations d'établissements ont en effet été recensées à Angers. Si le secteur du commerce est le plus représenté (326 créations), la part des services aux entreprises est proportionnellement plus élevée que dans le reste du territoire : 15,3% des nouveaux établissements sont issus de la catégorie « Activités spécialisées, scientifiques et techniques » (activités juridiques et comptables, conseil, ingénierie, développement, études de marché...).
- Outre Angers, ce sont les deux autres plus importantes communes du département (Cholet et Saumur), ainsi que les communes limitrophes au pôle urbain angevin qui enregistrent le plus de créations : Trélazé (115), Les Ponts-de-Cé (103), Avrillé (79), Saint-Barthélémy d'Anjou (72), Beaucouzé (65)...
- En prenant en considération le taux de création, on observe que les résultats les plus favorables concernent de petites communes rurales situées le plus souvent à 20-30 kilomètres d'Angers.

Source : fichier Créations INSEE, traitement CCI de Maine-et-Loire, 2011

Maine-et-Loire (3)

Répartition des créations d'établissements par secteur d'activité



- Le secteur tertiaire est plus dynamique avec des taux de création supérieurs à 30% pour des activités comme l'information et communication, arts, spectacles et activités récréatives et l'enseignement. L'entrée en vigueur du régime de l'auto-entrepreneur a favorisé ce développement.

- Les transports ou les activités financières et d'assurance font preuve d'un moindre dynamisme. Le taux de création est même nettement inférieur à la moyenne régionale pour les activités financières et d'assurance (-2,3 points).

- A l'instar de la région, les nouveaux établissements de Maine-et-Loire se créent principalement dans le secteur du commerce (1 création sur 4).

- Les services aux entreprises (activités de services administratifs et de soutien, activités spécialisées, scientifiques et techniques) représentent près de 20% des créations.

- L'industrie du département est plus porteuse qu'à l'échelle régionale (1 point de plus). Le part des créations dans ce secteur dépasse la barre des 10% dans le Choletais et le Segréen-Sud-Mayenne.

- A noter toutefois que la part du secteur secondaire a reculé de 5 points par rapport à 2000.

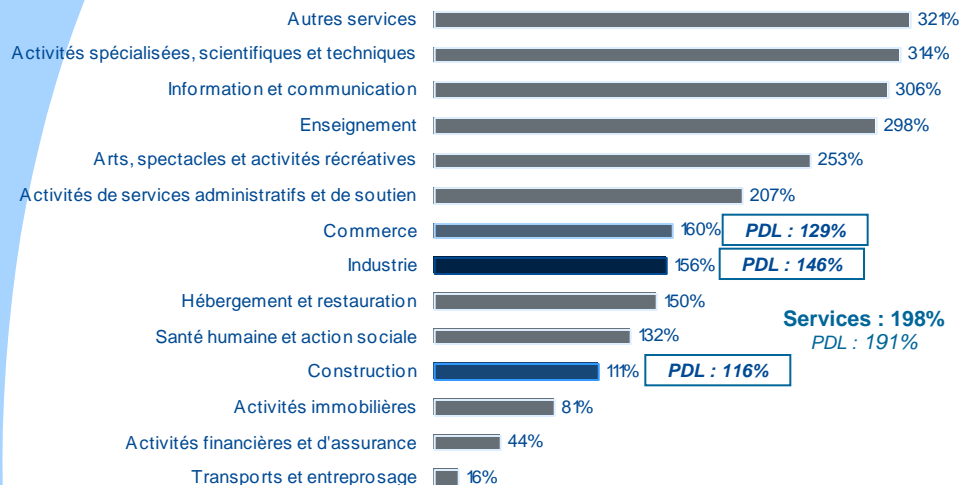
Taux de création par secteur d'activité

	Maine-et-Loire	Pays de la Loire
Industrie	14,3%	14,4%
Construction	14,5%	14,5%
Commerce	18,0%	18,1%
Information et communication	37,3%	37,9%
Arts, spectacles et activités récréatives	34,7%	38,3%
Enseignement	33,1%	35,7%
Activités spécialisées, scientifiques et techniques	24,8%	26,3%
Activités de services administratifs et de soutien	18,1%	20,1%
Hébergement et restauration	10,0%	10,1%
Activités immobilières	9,1%	8,5%
Santé humaine et action sociale	8,7%	9,2%
Activités financières et d'assurance	7,7%	10,0%
Transports et entreposage	5,8%	6,2%
Autres services	24,4%	27,0%

Source : fichier INSEE, traitement CCI de Maine-et-Loire, 2011

Maine-et-Loire (4)

Evolution des créations d'établissements par secteur d'activité (2000-2009)



		Maine-et-Loire	Pays de la Loire
Industrie	Nombre de créations	483	2172
	Evol. 2000/2009	156%	146%
	Taux de création	14,3%	14,4%
Construction	Nombre de créations	666	3 209
	Evol. 2000/2009	111%	116%
	Taux de création	14,5%	14,5%
Commerce	Nombre de créations	1 404	6 743
	Evol. 2000/2009	160%	129%
	Taux de création	18,0%	18,1%
Services	Nombre de créations	3 033	15 904
	Evol. 2000/2009	198%	191%
	Taux de création	16,0%	17,2%

- La croissance des créations d'établissements entre 2000 et 2009 est portée par l'ensemble des secteurs d'activité. Ce sont cependant essentiellement des activités de services qui enregistrent les hausses les plus significatives, notamment les activités spécialisées, scientifiques et techniques (+314%), la catégorie Information et communication (+306%) ou encore l'enseignement (+298%).

- Les secteurs du commerce et l'industrie voient leur nombre de créations progresser de manière plus soutenue qu'au niveau régional.

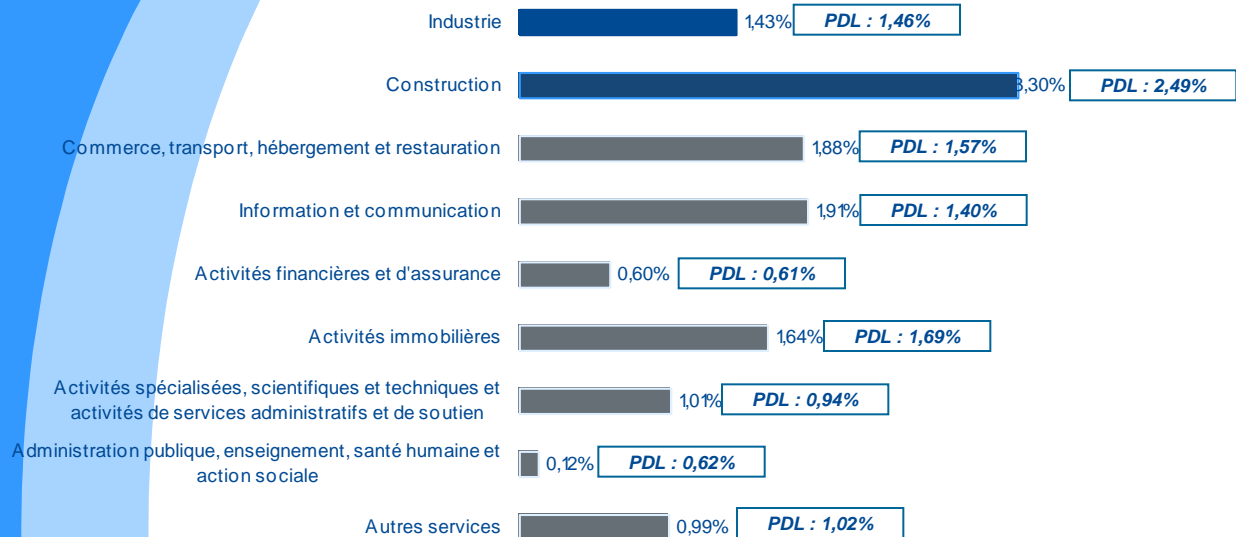
- La situation est moins favorable pour le transport avec une augmentation du volume de créations plutôt modérée (+16%). Le secteur est même déficitaire entre 2008 et 2009 (-6%).

- La zone d'emploi d'Angers présente les meilleurs taux de création dans tous les domaines d'activité, à l'exception de l'industrie où la zone du Segréen-Sud-Mayenne tire son épingle du jeu.

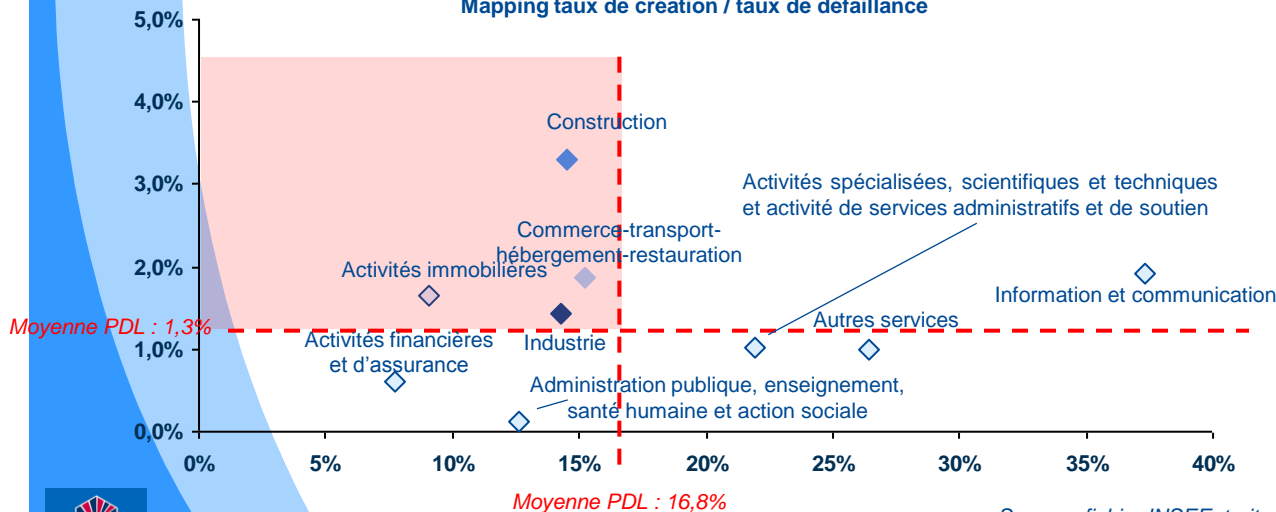
Source : fichier INSEE, traitement CCI de Maine-et-Loire, 2011

Maine-et-Loire (5)

Taux de défaillance par secteur d'activité en 2009



Mapping taux de création / taux de défaillance



- L'analyse du taux de défaillance montre de fortes disparités par secteur d'activité. L'écart entre les extrêmes est de plus de 3 points.

- Comme en Pays de la Loire, le secteur de la construction est plus fragile : taux de défaillance de 3,3%, soit 0,8 point de plus qu'en région.

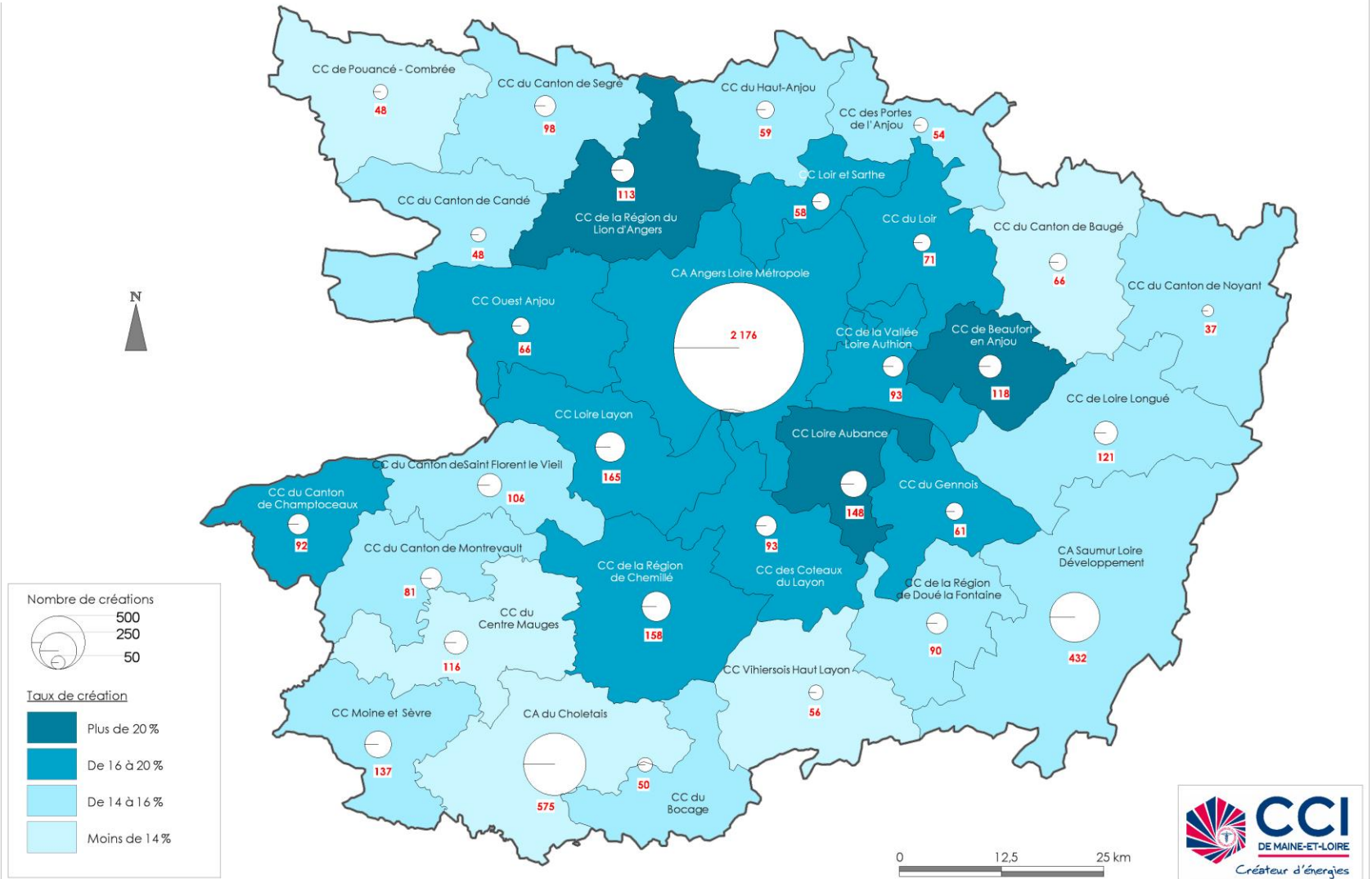
- Deux secteurs affichent des taux inférieurs à 1% : les activités financières et d'assurance d'une part, l'administration publique-enseignement-santé humaine et action sociale d'autre part.

- Les secteurs commerce-transport-hébergement- restauration, ainsi que l'information et communication présentent quelques difficultés : si les taux de défaillance sont raisonnables, ces derniers se situent au dessus de la moyenne régionale.

- Le mapping ci-contre montre que les secteurs de la construction, de l'industrie, de l'immobilier et du commerce-transport-hébergement- restauration présentent des difficultés : elles conjuguent à la fois un taux de création inférieur à la moyenne des Pays de la Loire et un taux de défaillance situé au dessus du standard régional.

Source : fichier INSEE, traitement CCI de Maine-et-Loire, 2011

Nombre de créations et taux de création par intercommunalité



Source : Chambre de Commerce et d'Industrie de Maine-et-Loire, DDT-SIEEE, janvier 2011



Tableaux de bord (1)

Intercommunalités	Stock 2009	Nombre de créations 2009	Taux de création 2009	Evolution créations 2008/2009 (%)	Evolution créations 2000/2009 (%)
Communauté d'agglomération Angers Loire Métropole	12 654	2 176	17,2%	60,8	167,7
Communauté d'agglomération du Choletais	4 188	575	13,7%	49,0	126,4
Communauté d'agglomération Saumur Loire Développement	3 055	432	14,1%	57,1	131,0
Communauté de communes Loire Layon	994	165	16,6%	51,4	205,6
Communauté de communes de la Région de Chemillé	829	158	19,1%	95,1	276,2
Communauté de communes Loire Aubance	709	148	20,9%	102,7	279,5
Communauté de communes Moine et Sèvre	964	137	14,2%	57,5	163,5
Communauté de communes Loire Longué	789	121	15,3%	59,2	181,4
Communauté de communes de Beaufort en Anjou	530	118	22,3%	114,5	353,8
Communauté de communes du Centre Mauges	963	116	12,0%	27,5	251,5
Communauté de communes de la région du Lion d'Angers	468	113	24,1%	222,9	438,1
Communauté de communes du canton de Saint Florent le Vieil	685	106	15,5%	103,8	278,6
Communauté de communes du canton de Segré	698	98	14,0%	48,5	139,0
Communauté de communes de la Vallée Loire Authion	558	93	16,7%	93,8	126,8
Communauté de communes des Coteaux du Layon	578	93	16,1%	47,6	126,8
Communauté de communes du Canton de Champtoceaux	488	92	18,9%	95,7	268,0
Communauté de communes de la Région de Doué la Fontaine	577	90	15,6%	157,1	136,8
Communauté des communes du Canton de Montrevault	563	81	14,4%	97,6	211,5
Communauté de communes du Loir	418	71	17,0%	16,4	115,2
Communauté de communes Ouest Anjou	353	66	18,7%	94,1	266,7
Communauté de communes du canton de Baugé	495	66	13,3%	1,5	73,7
Communauté de communes du Gennois	349	61	17,5%	56,4	190,5
Communauté de communes du Haut Anjou	382	59	15,4%	63,9	210,5
Communauté de communes Loir et Sarthe	354	58	16,4%	65,7	152,2
Communauté de communes Vihiersois Haut Layon	420	56	13,3%	75,0	273,3
Communauté de communes des Portes de l'Anjou	349	54	15,5%	68,8	217,6
Communauté de communes du Bocage	337	50	14,8%	127,3	117,4
Communauté de communes du canton de Candé	306	48	15,7%	33,3	200,0
Communauté de communes de Pouancé - Combrée	346	48	13,9%	50,0	118,2
Communauté de communes du canton de Noyant	263	37	14,1%	2,8	164,3
MAINE-ET-LOIRE	34 662	5 586	16,1%	63	171
PAYS-DE-LA-LOIRE	166 937	28 028	16,8%	63	160

Source : fichiers INSEE, traitement CCI de Maine-et-Loire, 2011

Tableaux de bord (2)

Intercommunalités	Stock 2009	Nombre de défaillances 2009	Taux de défaillance 2009	Evolution 2008/2009	Evolution 2000/2009
Communauté d'agglomération Angers Loire Métropole	12 654	204	1,61%	25,9	90,7
Communauté d'agglomération du Choletais	4 188	84	2,01%	61,5	140,0
Communauté d'agglomération Saumur Loire Développement	3 055	42	1,37%	27,3	75,0
Communauté de communes du Loir	418	14	3,35%	40,0	75,0
Communauté de communes du canton de Segré	698	12	1,72%	0,0	71,4
Communauté de communes du Centre Mauges	963	12	1,25%	9,1	33,3
Communauté de communes Loire Layon	994	11	1,11%	120,0	57,1
Communauté de communes de la région du Lion d'Angers	468	10	2,14%	66,7	400,0
Communauté des communes du Canton de Montrevault	563	10	1,78%	66,7	150,0
Communauté de communes Loire Longué	789	10	1,27%	-9,1	42,9
Communauté de communes de la Vallée Loire Authion	558	9	1,61%	80,0	28,6
Communauté de communes de la Région de Doué la Fontaine	577	9	1,56%	350,0	350,0
Communauté de communes Loire Aubance	709	9	1,27%	-18,2	350,0
Communauté de communes de la Région de Chemillé	829	9	1,09%	50,0	50,0
Communauté de communes de Pouancé - Combrée	346	8	2,31%	166,7	60,0
Communauté de communes Moine et Sèvre	964	8	0,83%	-27,3	166,7
Communauté de communes Loir et Sarthe	354	7	1,98%	0,0	0,0
Communauté de communes du Haut Anjou	382	7	1,83%	-30,0	250,0
Communauté de communes du canton de Baugé	495	7	1,41%	-53,3	75,0
Communauté de communes du canton de Saint Florent le Vieil	685	7	1,02%	-36,4	0,0
Communauté de communes du Bocage	337	6	1,78%	50,0	20,0
Communauté de communes Vihiersois Haut Layon	420	6	1,43%	200,0	500,0
Communauté de communes du canton de Noyant	263	5	1,90%	-16,7	400,0
Communauté de communes des Portes de l'Anjou	349	5	1,43%	25,0	25,0
Communauté de communes du Gennois	349	5	1,43%	66,7	25,0
Communauté de communes de Beaufort en Anjou	530	5	0,94%	-16,7	0,0
Communauté de communes Ouest Anjou	353	4	1,13%	300,0	300,0
Communauté de communes des Coteaux du Layon	578	4	0,69%	0,0	300,0
Communauté de communes du canton de Candé	306	3	0,98%	-40,0	50,0
Communauté de communes du Canton de Champtoceaux	488	2	0,41%	-66,7	100,0
MAINE-ET-LOIRE	34 662	534	1,54%	24	91
PAYS-DE-LA-LOIRE	166 937	2 252	1,35%	10	77

Source : fichiers INSEE, traitement CCI de Maine-et-Loire, 2011

Tableaux de bord (3)

Intercommunalités	Nombre de créations 2009	% créations sans salarie
Communauté de communes du canton de Segré	158	83,5%
Communauté d'agglomération du Choletais	575	84,2%
Communauté de communes Loire Aubance	98	87,9%
Communauté de communes de la Région de Doué la Fontaine	106	88,0%
Communauté de communes des Portes de l'Anjou	58	89,2%
Communauté d'agglomération Angers Loire Métropole	2 176	89,5%
Communauté de communes de la Région de Chemillé	93	89,6%
Communauté de communes du Loir	165	89,8%
Communauté d'agglomération Saumur Loire Développement	432	90,3%
Communauté de communes Ouest Anjou	50	90,5%
Communauté de communes Loir et Sarthe	90	90,6%
Communauté de communes du Bocage	66	91,5%
Communauté de communes du Haut Anjou	81	91,8%
Communauté de communes Moine et Sèvre	92	91,9%
Communauté de communes du Centre Mauges	148	92,2%
Communauté de communes de Beaufort en Anjou	54	92,6%
Communauté de communes de la Vallée Loire Authion	113	92,6%
Communauté de communes du Gennois	56	93,9%
Communauté de communes des Coteaux du Layon	48	93,9%
Communauté de communes Vihiersois Haut Layon	61	94,4%
Communauté de communes de la région du Lion d'Angers	121	94,6%
Communauté de communes du canton de Candé	48	94,6%
Communauté de communes du canton de Baugé	71	94,8%
Communauté de communes du Canton de Champtoceaux	37	95,1%
Communauté de communes Loire Layon	137	95,6%
Communauté de communes de Pouancé - Combrée	93	95,7%
Communauté de communes du canton de Saint Florent le Vieil	66	96,7%
Communauté de communes Loire Longué	116	96,8%
Communauté des communes du Canton de Montrevault	118	97,9%
Communauté de communes du canton de Noyant	59	98,3%
MAINE-ET-LOIRE	5 586	90,2%
PAYS-DE-LA-LOIRE	28 028	91,0%

Source : fichiers INSEE, traitement CCI de Maine-et-Loire, 2011

Tableaux de bord (4)

Intercommunalités	Nombre de créations 2009	Commune rang n°1	Commune rang n°2	Commune rang n°3
Communauté d'agglomération Angers Loire Métropole	2 176	Angers (1248)	Trélazé (115)	Les-Ponts-de-Cé (103)
Communauté d'agglomération du Choletais	575	Cholet (438)	La Séguinière (34)	Trémentines (16)
Communauté d'agglomération Saumur Loire Développement	432	Saumur (223)	Montreuil-Bellay (26)	Vivy (20)
Communauté de communes Loire Layon	165	Chalonnnes-sur-Loire (44)	Saint-Georges-sur-Loire (26)	Rochefort-sur-Loire (19)
Communauté de communes de la Région de Chemillé	158	Chemillé (66)	Melay (13)	La Tourlandry (12)
Communauté de communes Loire Aubance	148	Brissac-Quincé (31)	Juigné-sur-Loire (21)	Saint-Jean-des-Mauvrets (18)
Communauté de communes Moine et Sèvre	137	Saint-Macaire-en-Mauges (45)	Saint-André-de-la-Marche (21)	Saint-Germain-sur-Moine (17)
Communauté de communes Loire Longué	121	Longué-Jumelles (34)	Les Rosiers-sur-Loire (24)	Vernantes (17)
Communauté de communes de Beaufort en Anjou	118	Beaufort-en-Vallée (57)	Mazé (37)	Fontaine-Guérin (7)
Communauté de communes du Centre Mauges	116	Beaupréau (40)	Gesté (17)	Jallais (15)
Communauté de communes de la région du Lion d'Angers	113	Le Lion d'Angers (38)	La Jaille-Yvon, Grez-Neuville (11)	
Communauté de communes du canton de Saint Florent le V.	106	La Pommeraye (24)	Saint-Florent-le-Vieil (18)	Montjean-sur-Loire (15)
Communauté de communes du canton de Segré	98	Segré (46)	Le Bourg-d'Iré, Saint-Martin du Bois (7)	
Communauté de communes de la Vallée Loire Authion	93	Brain-sur-l'Authion (24)	Corné (15)	Saint-Mathurin-sur-Loire (13)
Communauté de communes des Coteaux du Layon	93	Mozé-sur-Louet (14)	Saint-Lambert-du-Lattay (13)	Beaulieu-sur-Layon, Martigné-Briand (11)
Communauté de communes du Canton de Champtoceaux	92	Champtoceaux (23)	Liré (16)	Bouzellé (12)
Communauté de communes de la Région de Doué la F.	90	Doué-la-Fontaine (55)	Louresse-Rochemenier (9)	Dénezé-sous-Doué (7)
Communauté des communes du Canton de Montrevault	81	Saint-Pierre-Montlimart (26)	Le Puiset-Doré (9)	Le Fuilet (8)
Communauté de communes du Loir	71	Seiches-sur-le-Loir (14)	Corné, Marcé (10)	
Communauté de communes du canton de Baugé	66	Baugé (19)	Clefs (9)	Cheviré-le-Rouge, le Vieil-Baugé (7)
Communauté de communes Ouest Anjou	66	Le Louroux-Béconnais (20)	Bécon-les-Granits (17)	La Poueze (9)
Communauté de communes du Gennois	61	Gennes (11)	Ambillou-Château, Chênehutte (10)	
Communauté de communes du Haut Anjou	59	Châteauneuf-sur-Sarthe (17)	Champigné (11)	Contigné (9)
Communauté de communes Loir et Sarthe	58	Tiercé (24)	Etriché, Soulaire-et-Bourg (11)	
Communauté de communes Vihiersois Haut Layon	56	Vihiers (28)	Tigné, Montilliers (6)	
Communauté de communes des Portes de l'Anjou	54	Durtal (26)	Morannes (16)	Daumeray (9)
Communauté de communes du Bocage	50	Maulévrier (17)	Coron (11)	Yzernay (8)
Communauté de communes de Pouancé - Combrée	48	Pouancé (14)	Chazé-Henry (9)	Combrée (8)
Communauté de communes du canton de Candé	48	Candé (14)	Freigné (12)	Angrie, Challain-la-Potherie (8)
Communauté de communes du canton de Noyant	37	Noyant (12)	Parçay-les-Pins (10)	La Pellerine (4)
MAINE-ET-LOIRE	5 586	Angers (1248)	Cholet (438)	Saumur (223)
PAYS-DE-LA-LOIRE	28 028	Nantes (3428)	Le Mans (1258)	Angers (1248)

Source : fichiers INSEE, traitement CCI de Maine-et-Loire, 2011

Tableaux de bord (5)

Intercommunalités	Nombre de créations 2009	Industrie (%)	Construction (%)	Commerce (%)	Services (%)
Communauté d'agglomération Angers Loire Métropole	2 176	4,5%	10,0%	26,5%	59,0%
Communauté d'agglomération du Choletais	575	9,0%	13,7%	27,0%	50,3%
Communauté d'agglomération Saumur Loire Développement	432	7,2%	12,7%	28,5%	51,6%
Communauté de communes Loire Layon	165	14,5%	9,7%	22,4%	53,4%
Communauté de communes de la Région de Chemillé	158	18,4%	10,8%	20,9%	49,9%
Communauté de communes Loire Aubance	148	7,4%	8,8%	28,4%	55,4%
Communauté de communes Moine et Sèvre	137	10,9%	8,8%	16,8%	63,5%
Communauté de communes Loire Longué	121	9,1%	19,8%	29,8%	41,3%
Communauté de communes de Beaufort en Anjou	118	7,6%	14,4%	33,1%	44,9%
Communauté de communes du Centre Mauges	116	9,5%	8,6%	11,2%	70,7%
Communauté de communes de la région du Lion d'Angers	113	9,7%	13,3%	18,6%	58,4%
Communauté de communes du canton de Saint Florent le V.	106	16,0%	14,2%	19,8%	50,0%
Communauté de communes du canton de Segré	98	16,3%	13,3%	22,4%	48,0%
Communauté de communes de la Vallée Loire Authion	93	11,8%	15,1%	29,0%	44,1%
Communauté de communes des Coteaux du Layon	93	9,7%	14,0%	21,5%	54,8%
Communauté de communes du Canton de Champtoceaux	92	8,7%	14,1%	20,7%	56,5%
Communauté de communes de la Région de Doué la F.	90	14,4%	17,8%	24,4%	43,4%
Communauté des communes du Canton de Montrevault	81	7,4%	18,5%	30,9%	43,2%
Communauté de communes du Loir	71	15,5%	11,3%	25,4%	47,8%
Communauté de communes du canton de Baugé	66	16,7%	6,1%	27,3%	49,9%
Communauté de communes Ouest Anjou	66	21,2%	10,6%	15,2%	53,0%
Communauté de communes du Gennois	61	18,0%	11,5%	29,5%	41,0%
Communauté de communes du Haut Anjou	59	11,9%	15,3%	23,7%	49,1%
Communauté de communes Loir et Sarthe	58	8,6%	17,2%	15,5%	58,7%
Communauté de communes Vihierois Haut Layon	56	5,4%	21,4%	23,2%	50,0%
Communauté de communes des Portes de l'Anjou	54	13,0%	18,5%	27,8%	40,7%
Communauté de communes du Bocage	50	22,0%	12,0%	20,0%	46,0%
Communauté de communes de Pouancé - Combrée	48	18,8%	14,6%	18,8%	47,8%
Communauté de communes du canton de Candé	48	22,9%	16,7%	16,7%	43,7%
Communauté de communes du canton de Noyant	37	2,7%	10,8%	18,9%	67,6%
MAINE-ET-LOIRE	5 586	8,7%	11,9%	25,1%	54,3%
PAYS-DE-LA-LOIRE	28 028	7,7%	11,4%	24,1%	56,7%

Source : fichiers INSEE, traitement CCI de Maine-et-Loire, 2011